



SOCIEDAD DE ORTODONCIA DE CHILE  
SEPTIEMBRE 2016 - Volumen 18 - Nº 3

# La Cadeneta

El Vínculo entre el Ortodoncista y su Sociedad



**Edición Especial**

**XVI Congreso Internacional de Ortodoncia de Chile  
Centro de Eventos Casa Piedra**

# La Cadeneta

## Publicada por la:

### **SOCIEDAD DE ORTODONCIA DE CHILE**

Del Inca 4446 - Of. 205

Fono/Fax : (56-2) 22462931 - (56-2) 22062036

Santiago

www.sortchile.cl

e-mail: info@sortchile.cl

## **Directorio SORTCH**

### **Presidente**

Dr. Andrés Goycoolea F.

### **Vicepresidente**

Dr. Jesús Villa V.

### **Secretaría**

Dra. Verónica Arriagada S.

### **Prosecretaría**

Dra. María Eugeni Parodi D.

### **Tesorero**

Dr. José M. Obach M.

### **Directores**

Dra. Paula Marín O.

Dra. Pamela Agurto

Dr. Daniel Veloso B.

Dra. Giovanna Elzo

### **Director Ejecutivo**

Sra. Ximena Ramírez U.

### **Comité Editor La Cadeneta**

Dra. María Eugenia Parodi D.

Dr. Cristóbal García

### **Editor Revista SORTCH**

Dr. Rodrigo Oyonarte W.

### **Comité Editorial Revista SORTCH**

Dra. Úrsula Bretauer M.

Dr. Juan Guillermo Parada I.

Dr. Pablo Sandoval V.

Dr. Ricardo Voss Z.

### **Comisión Científica**

Dr. Hernán Palomino

Dra. Pamela Agurto

Dr. Jesús Villa

### **Directorio de las Filiales**

Presidente Filial Viña del Mar: Dr. Alex Vásquez H.

Presidente Filial Concepción: Dr. Raúl Escobar D.

Presidente Filial Temuco: Dr. Eduardo Messen P.

### **Personal SORTCH**

#### **Secretaría Administrativa**

Sra. Patricia del Campo

#### **Secretaría Tesorería**

Sra. Clara Miranda

### **Diseño e Impresión**

Publicación Trimestral

Marzo - Junio - Septiembre - Diciembre

Tiraje : 1.000 ejemplares

Distribución Nacional

Impresa en Santiago, Chile

Imprenta Faber Ltda. - Fono: 27371870

www.imprentafaber.cl

## Sumario

- 3/ Editorial
- 4 - 6/ Noticias Sortch
- 6/ Noticias Colegio Dentistas
- 7/ Reuniones Clínicas
- 8/ Capítulo Malformaciones
- 9/ Nuestros Socios
- 10 - 15/ XVI Congreso Internacional de Ortodoncia
- 16/ Revista de Revistas
- 17/ Administración y Gestión
- 18/ Panorama Cultural
- 19/ Misceláneo
- 20/ Calendario de Cursos



XVI Congreso Internacional de Ortodoncia

# Editorial

Estimados colegas:

Sabemos que hoy en día el ejercicio profesional de la ortodoncia no es lo que era antes, y esto no solamente en términos tremendistas o pesimistas. Hace 25 años habían solo tres Universidades que impartían el postgrado de ortodoncia, hoy la realidad es diferente, hay más de 34 universidades y la cantidad de postgrados es de 16. Por lo tanto es lógico pensar que si antes se recibían 30 ortodontistas al año, hoy se reciben más de 100 en igual período de tiempo.

Por otra parte, en relación al acceso a la atención de ortodoncia, más del 80% de la población es beneficiaria de Fonasa, lo que implica que existan listas de espera en prácticamente todos los hospitales de Chile. Claramente este problema NO obedece a la falta de ortodontistas, sino que a la falta de cargos en los hospitales para contratar más colegas y, la falta de infraestructura. Ese es un tema que aún está al debe en el sistema público. En todo caso, y viendo lo positivo, si hace 25 años era poco probable que alguien quisiera trabajar en el servicio público, hoy existe un renovado interés de colegas jóvenes por trabajar en hospitales o centros de referencia de salud (CRS). Al respecto, hoy trabajan cerca de 135 ortodontistas en el servicio público, de ellos, más del 70% es socio de nuestra sociedad.

El año 2005 Fonasa incluyó en las llamadas Garantías Explícitas en Salud (GES), más de 80 patologías, siendo una de ellas las fisuras labio alveolo palatinas aisladas o asociadas a síndromes (Treacher Collins, Pierre Robin, entre otros). Estas patologías, como se sabe, necesitan un enfoque terapéutico multidisciplinario y el GES las considera en las llamadas "Canastas", que implica el costo del tratamiento que cubre Fonasa por año/por niño. Esto permite atender pacientes, en nuestro caso, desde los 4 a los 15 años, y permite tratamientos ortopédicos y ortodóncicos de alta complejidad, integrando a nuestra especialidad con otras, como fonoaudiología, otorrino o cirugía, entre otros. En este sentido solo dos postgrados tienen considerado dentro de su currículum, este importante tema de las malformaciones, por lo que sería necesario que más universidades lo incluyeran, de tal forma que los colegas jóvenes que hoy asumen en los hospitales y atienden a estos pacientes, cuenten con las competencias necesarias para la atención integral de este tipo de patologías.

Hasta el año 2014 existían en los hospitales públicos las modalidades de atención institucional (MAI), en las cuales lo único que se podía hacer era el tratamiento con aparato removible, y también aparatología fija multibrackets, PERO cada paciente debía financiar el costo del aparato y los

insumos los financiaba el hospital de acuerdo a su capacidad de gestión, por tanto muchos hospitales se limitaban a hacer ortopedia. Hoy en día existen las Prestaciones Por Valoradas (PPV), en las cuales los pacientes entre 12 a 14 años, beneficiarios de Fonasa, pueden acceder al tratamiento con aparato fijo sin costo, para los beneficiarios de Fonasa letra A, o bien pagando un bajo copago si es B, C o D. Estas PPV incluyen el aparato y los controles de ortodoncia activa y los controles en la etapa de contención. Se puede acceder a insumos de excelente calidad en bracket, arcos u otros a través del llamado convenio marco o por chile compras, sistemas que permiten financiar los insumos necesarios para la ortodoncia y otras especialidades.

Actualmente la Sociedad de Ortodoncia, está participando, juntos con otras Sociedades Científicas, en la elaboración de un catálogo de Fonasa en que todas las prestaciones que se realizan en cada especialidad serán incluidas. Esto en una primera etapa como reconocimiento de su existencia para luego estimar sus costos y así en una etapa final, pueda ser pagadas por Fonasa. De esta forma, al igual que en medicina, el paciente será atendido con el profesional de su elección, teniendo cobertura financiera para ello.

Quedan muchas cosas por hacer en salud pública ortodóncica, pero si miramos el vaso medio lleno, es claro que nuestra profesión está siendo reconocida como una especialidad que es parte del equipo de salud; no es sólo estética sino también función; y que hoy en día la ortodoncia está más al alcance de las personas y contamos con pacientes más informados.

La Sociedad es el ente reconocido como organismo oficial para las gestiones o iniciativas en salud pública, pero la formamos todos y por y para ello los invito a participar!



Dra. Pamela Agurto Veas  
Director Sociedad de Ortodoncia de Chile  
Jefa Unidad de Odontología Hospital Luis Calvo Mackenna



## Cristóbal García, nuevo presidente

"Juntos podemos mejorar las condiciones para ejercer nuestra especialidad"

El nuevo presidente de nuestra sociedad es un hombre especial. Habla pausado y suele tener una sonrisa en la cara. Lleva casi 25 años ejerciendo como ortodoncista. Dedicar mucho tiempo a su trabajo, pero siempre se deja el espacio para compartir en familia o leer un buen libro. Hoy está decidido a mejorar las condiciones del ejercicio de nuestra especialidad.



El Dr. Cristóbal García pertenece a la Sociedad de Ortodoncia desde 1992, año en que egresó como ortodoncista de la Universidad de Chile. Desde entonces se ha destacado por tener un rol muy activo. Fue parte del comité organizador de los congresos internacionales de los años 2000 y 2002, editor de "La Cadeneta" por aproximadamente 14 años y hoy es parte del comité editorial de dicha revista. Fue miembro del directorio entre 2006 y 2010. Ha servido de nexo entre la Sociedad de Ortodoncia y el Departamento Científico del Colegio de Dentistas, formando parte del Departamento Científico del Colegio de Cirujano Dentistas de Chile entre los años 1999 y 2006. Pero sin duda, lo que más ha quedado marcado en su corazón es la campaña "Un niño, un ortodoncista", que ayudó a crear hace más de 10 años para asegurar atención a niños de contextos vulnerables.

¿En qué situación está actualmente? ¿En qué contexto asume la Presidencia de nuestra sociedad?

"Estoy en una etapa profesional que me permite poder asumir este gran desafío, pues me desempeño solo en mi oficina ya hace 5 años, junto a mi señora que ejerce principalmente la odontopediatría. Pero no puedo dejar de mencionar



Personal de la oficina del Dr. García.

### DIRECTIVA 2017 – 2019

<b>Presidente</b>	: Cristóbal García
<b>Vice Presidente</b>	: Daniel Veloso
<b>Secretaria</b>	: María Eugenia Parodi
<b>Prosecretaria</b>	: Leonor González
<b>Tesorera</b>	: Edita Sepúlveda
<b>Directores</b>	: Paula Marín, Cristián Basili, Octavio del Real

*"Me motiva mucho reconocer y aprender de la labor de aquellos que nos preceden. Estimular y fomentar la participación de aquellos más cercanos a la sociedad. Acercar a los que por alguna razón se distanciaron y motivar a las nuevas generaciones para que mantengan nuestra sociedad como referente de la especialidad en el país."*

Dr. Daniel Veloso

*"Ser parte de esta directiva es un desafío muy bonito. Si bien ha aumentado enormemente el número de socios, aún falta subir los niveles de asistencia a los diferentes cursos y congresos. Nuestro desafío es ser líderes motivadores para mejorar la participación en los cursos y congresos, ser más inclusivos, tener una presencia más activa como gremio organizado ante nuestra sociedad."*

Dra. Leonor González



que he trabajado junto a prestigiosos colegas que me han brindado sus conocimientos y, a quienes tengo mucho cariño y gratitud, como es el Prof. Dr. Jorge Pavic, Cristian Richard, Octavio del Real, Rodrigo Oyonarte y mi ex socio José Agustín Elgueta. Para mí, la práctica clínica y experiencias obtenidas con el ejercicio de 24 años de la especialidad, analizando los casos al término del tratamiento es fundamental, pero creo que también lo es la actualización constante. En eso, siento que no he alcanzado ningún límite, por lo que me considero en formación”.

Sus ganas de aprender las ha sabido capitalizar. Asiste a la mayor parte de los cursos, jornadas y congresos dictados en Chile por la Sociedad de Ortodoncia. Ha participado en mini residencias en las Universidades de Michigan (Ann Arbor, 2012) y de Washington (Seattle, 2013). Realizó el curso de Oclusión Funcional y Técnica de Arco Recto de los Dres. Anka Sapunar y Jorge Ayala J. “Esto conectó muy bien con mi formación dentro de las cátedras de fisiología donde hice ambas tesis de Pre y Post grado, en el tema de musculatura mandibular con los Dres. Arturo Manns, José Valdivia y Rodolfo Miralles”.

Pero eso no es todo. Actualmente está asociado a la Federación Mundial de Ortodontistas y, participa casi todos los años en el congreso anual de la Sociedad de Ortodoncia Americana y, en algunas oportunidades, al de la Asociación Europea de Ortodontistas y WFO. Ha publicado en revistas nacionales e internacionales y, ha realizado presentaciones científicas en jornadas nacionales y congresos internacionales.

## EL FUTURO DE LA SOCIEDAD

### ¿Qué lo motivó para presentarse a dirigir la Sociedad?

-Tengo que partir diciendo que valoro mucho la gestión de la directiva saliente, que ha modernizado la sociedad con estatutos que permiten un mejor funcionamiento. Han hecho importantes cambios administrativos, campañas de difusión, actividades científicas y varias otras actividades, que nos deja

en un muy buen pie.

Mi gran motivación es contribuir a mejorar las condiciones del ejercicio de nuestra especialidad: asegurar la calidad de los post grados, aportar en el manejo del exceso de profesionales. Ver el desarrollo de la ley de especialidades, la normativa de autorización sanitaria, problemas del ejercicio de ortodontistas jóvenes, el ejercicio de la especialidad por no ortodontistas, el acceso a la ortodoncia que puede dar el estado a toda la población, problemáticas de los ortodontistas de servicio público y un largo etcétera”.

### ¿Qué rol cumplen los socios en este desafío?

-Me gustaría asumir este desafío con decisión e integrando a los colegas de todo el país, especialmente a los más jóvenes. Es fundamental la participación de toda la directiva, pero también de todos los socios. Sé que en esto hay un desafío mayor. La proactividad de los socios no se ha dado de manera espontánea, pero nosotros queremos trabajar para potenciarla y si para eso es necesario salir a terreno, ir a verlos a sus lugares de trabajo, lo haremos.



## SIEMPRE HAY TIEMPO PARA VIVIR.

Casado hace 26 años con la Dra. Marlen Tomassovich (compañera de pre grado) es padre de tres hijos, Cristóbal de 23 años y estudiante de últimos años de derecho, Paula de 21 años y estudiante de Ingeniería Comercial y, Javier Ignacio de 19 años y quien se prepara para ser piloto comercial. Aprovecha todos sus espacios para compartir en familia y dar rienda suelta a sus hobbies.

-“Gracias a Dios aún tengo a mis padres, con los que tengo una estrecha convivencia al ser hijo único. Pero también me doy tiempo para ir al gimnasio, practicar buceo con aire comprimido, muchas veces con mi hijo Javier, ir a un buen concierto de rock, leer en nuestra parcela de Tunquén y hacer deporte al aire libre. Me gusta mucho andar en bicicleta, hacer trekking, ver los partidos de futbol de la “U”, de hecho soy ortodontista de algunos jugadores y viajar”.



### Novedades en la WEB

Nuestra página web sigue creciendo. Desde ahora, nuestros socios tienen la posibilidad de entrar con su mail y clave para ver y modificar sus datos, revisar sus pagos e historial de cursos asistidos. Para el primer ingreso solo tienen que poner la clave sortchile2016 y luego cambiarla por una personalizada.

Es importante que actualicen sus datos, ya que éstos están vinculados al motor de búsqueda disponible para los pacientes. Los invitamos a registrarse y empezar a usar esta útil herramienta.

[www.sociedadortodoncia.cl](http://www.sociedadortodoncia.cl)

### Videos

En el Congreso Internacional se presentó el video de nuestra sociedad y el de la campaña de la campaña "Un niño, un ortodoncista". Si quieres revivirlos ingresa a nuestra página [www.sociedadortodoncia.cl](http://www.sociedadortodoncia.cl) sección noticias.

### Prensa

"CUIDA TU BOCA, ELIGE A LOS QUE SABEN". Este es el nombre de la campaña que se creó como Sociedad para posicionarnos en los medios de comunicación. La iniciativa comenzó en mayo y la fecha hemos tenido buena acogida en medios como CNN, El Mercurio, La Tercera, Radio Agricultura, Pudahuel, ADN, Revista Cosas y Revista Mujer. El foco central de la campaña buscó transmitir la importancia de SORTCH como única entidad que agrupa a los ortodoncistas que realmente lo son. Si quieres revisar las notas de prensa ingresa a [www.sociedadortodoncia.cl](http://www.sociedadortodoncia.cl) sección prensa.

### Nuevo material disponible en la WEB

Guía clínica para pacientes portadores de fisura labio alveolo palatina: Esta guía es una referencia para la atención de los pacientes con fisura bajo el régimen de garantías explícitas (GES) y tiene por objetivo apoyar la toma de decisiones del equipo de salud multidisciplinario en relación con el diagnóstico precoz, tratamiento, seguimiento y rehabilitación del paciente fisurado.

### Guía clínica Prestaciones por valoradas (PPV):

desde el año 2014 los pacientes entre 12 y 14 años pueden acceder a tratamiento de ortodoncia con aparato fijo en forma gratuita o pagando un copago (dependiendo de la letra de Fonasa), en los hospitales públicos. Esta guía presenta los requisitos que requieren estos pacientes, las indicaciones de tratamiento (no están consideradas todas las maloclusiones) y los aparatos que incluye.

El pasado viernes 30 de septiembre, el Colegio celebró el Día de la Odontología. Como es tradición, durante la ceremonia se rindió homenaje a aquellos profesionales que cumplen 40, 50 y 60 años desde la obtención del título de cirujano dentistas. Destacamos a nuestro ex presidente Sortch Dr. Alejandro Illanes Valenzuela de la promoción 1966.

Previamente se e condecoró la trayectoria gremial del Dr. Miguel Bravo Elgueta, ex presidente del Colegio y de Conaceo, como asimismo el compromiso con la Salud Bucal del Senador y odontólogo, Dr. Rabindranath Quinteros.

Cabe destacar que el Dr. Bravo jugó un rol fundamental dentro del proceso de formación de Conaceo. Por su parte, el actual Senador por Puerto Montt, doctor Rabindranath Quinteros, encabezó el trabajo legislativo que condujo a la solicitud de creación de la División Nacional de Odontología al Ejecutivo, aprobada hace algunas semanas.

En el contexto del Día nacional de la Odontología, el Colegio de Cirujano Dentistas de Chile participó de visita a módulo dental Camilo Mori en la comuna de Independencia, a propósito de los 25 años de existencia de este programa ejecutado por la Junta Nacional de Auxilio Escolar y Becas (JUNAEB).



Dr. Miguel Bravo Elgueta recibe premio al Mérito Odontológico de manos del Presidente del Colegio, Jaime Acuña D'Avino.



La actividad, contó con la presencia del director nacional de Junaeb, Sr. Cristóbal Acevedo; la Subsecretaria de Educación Parvularia, María Isabel Díaz y la segunda vicepresidente del nacional colegio, María Eugenia Valle.



El senador y odontólogo Dr. Rabindranath Quinteros, en el contexto del día nacional de la Odontología, el Colegio de Cirujano Dentistas de Chile participó de visita a módulo dental Camilo Mori en la comuna de Independencia, a propósito de los 25 años de existencia de este programa ejecutado por la Junta Nacional de Auxilio Escolar y Becas (JUNAEB).



## Reunión Clínica julio 2016

### “Manipulación de la Remodelación Ósea”

El miércoles 27 de julio se realizó la reunión clínica mensual organizada por la Sociedad de Ortodoncia de Chile, con la participación de: Dra. Silvana Palacios Trentini: Cirujano Dentista de la Universidad de Chile, Especialista en Ortodoncia y Ortopedia Dentomaxilofacial de la U. De Chile. Curso de post título en Roth William Center, Certificada en curso de AOO Corticotomía y Ortodoncia Dr. Robert Wilcko, Pennsylvania. Formación en ortodoncia Lingual Dr. Scuzzo, Takemoto, Echarri. Certificada en Sistema STB, Ortodoncia Lingual Harmony y MBT. La Dra. Palacios presento casos clínicos de ortodoncia con el uso de microtornillos, miniplacas y ortodoncia osteogénica acelerada.



Dra. Silvana Palacios  
y Dra. Paula Marín.



Dr. Diego Horta, Dr. Jaime Ruiz.

Dra. Jacqueline Muñoz,  
Dr. Roberto Rustom, Dra. Singyi Hip.



Dra. Nora García, Dr. Boris Restovic,  
Dra. Asela Martus.



## Reunión Clínica septiembre 2016

### “Arquitectura de soluciones simples para la ortodoncia del siglo XXI”

El Miércoles 28 de Septiembre se realizó la reunión clínica mensual organizada por la Sociedad de Ortodoncia de Chile, donde se invito a participar al Grupo Dies Arquitectura y Construcción Ltda.

Es una oficina que desarrolla proyectos de arquitectura, construcción e inversión inmobiliaria y administración de obras desde el año 2009. Han desarrollado proyectos en áreas de salud, vivienda, industria y equipamientos.

Felipe Croxatto Viviani: es arquitecto de la Universidad Mayor 2005, máster en diseño arquitectónica de la Universidad de Navarra, España. Socio fundador de Grupo Dies Arquitectos

Nicolás Opazo Marchetti. Arquitecto de la Universidad Mayor 2005, socio fundador de Grupo Dies Arquitectos.


En su presentación, trataron tópicos asociados con normativas constructiva, proyectos, diseños, tramitación de permisos, entre otros, con un excelente nivel del expositor motivando a especialistas y alumnos de postgrado.

Dr. Alvaro Pinochet, Dr. Luis Felipe Valverde,  
Dr. Isaac Moreno, Dra. Romina Pérez y Dr.  
Daniel Veloso.

Dr. Sebastián Véliz y Dra.  
Macarena Rotman.



Dr. Daniel Veloso y Felipe Croxatto.



Dr. Rodrigo Ponce y  
Dr. Eduardo Pastene.



## Grupo Capítulo Malformaciones Craneofaciales

VII Congreso Brasileño de fisuras labio alveolo palatinas, en Salvador Bahía entre los días 16 y 18 de septiembre.

En este congreso participaron todas las especialidades que tratan a pacientes con malformaciones craneofaciales tales como: cirujanos maxilo faciales, cirujanos plásticos, otorrinos, sicólogos, fonoaudiólogos, Enfermeras y ortodoncistas. El grupo de chilenos fue de 22 personas y muchos de ellos presentaron casos clínicos o trabajos de investigación, por lo cual nuestro país estuvo representado con un muy buen nivel.

Se creó también la Asociación Latinoamericana de Malformaciones Craneofaciales, cuyo objetivo es promover la investigación y las reuniones científicas de los profesionales latinoamericanos que se decidan a tratar pacientes de este tipo.



En la foto (de izquierda a derecha): Dra. Claudia Flores, Dra. Francisca Salazar, Dra. Soledad Urzúa, Dra. Constanza Guzmán, Dra. Angélica Muñoz, Dra. Pamela Agurto, Dra. Angélica Vidal, Dra. Carolina Gutiérrez.

**Colgate Orthodontic**  
perfecto para pacientes  
con aparatos ortodónticos

**Tecnología V-trim:**  
**eficacia y durabilidad**  
- cerdas internas medias y cortas  
- cerdas externas suaves

**Colgate**

MARCA RECOMENDADA POR ODONTÓLOGOS

[www.colgateprofesional.cl](http://www.colgateprofesional.cl)



## Dra. Dinely Pezoa

### De Escritora a Primera Piloto de Carabineros de Chile

Nuestra colaboradora de la columna "una alternativa a La TV", Dra. María Dinely Pezoa L. Que lleva a la fecha dos libros-publicados: "Una Chilena sola en Irán" libro de viaje considerado dentro de las categorías de las novelas y "La vida en poesía" libro de historias cortas escritas emulando un poco a las décimas, forma que escribían los poetas populares, con más rima y menos métrica. También ha colaborado con artículos en diarios: El Esfuerzo, La Discusión y El Sur, además de revistas. Próxima a publicar su tercer libro.

Recientemente nos vuelve a sorprender por ser reconocida en ceremonia del Club Aéreo de Carabineros de Chile y en la institución por ser la primera mujer piloto de esta corporación. El club aéreo de carabineros fue creada el 16 de junio de 1948, corporación sin fines de lucro, destinada a fomentar el gusto y el uso de transporte aeronáutico, abierta a todos los funcionarios de todos los escalafones y sus cargas familiares. Entre las funciones esta de vuelo de ambulancia de cualquier punto del país y vuelos recreativos para socios, realizando Raid a diferentes zonas de nuestro territorio.

Dicho club, posee características únicas, por tener aproximadamente 54.000 socios lo que convierte en uno del más grande del orbe, con gran patrimonio, entre ellos de poseer 21 aviones de última generación y aeródromos. Además de una escuela de vuelo, donde pueden ingresar sólo funcionarios. María Dinely ingreso al curso de piloto privado el año 2014 siendo la única mujer entre 22 hombres, única de los servicios ya que los restantes eran carabineros de orden y seguridad, con diferencia de más de veinte años de edad con



el más joven del grupo. Terminado el periodo de formación teórico que comprendió 10 ramos, obtuvo la nota más alta. La etapa práctica, fue difícil por la falta de tiempo en las horas diurnas y la coordinación con los instructores. Pero fue terminada con éxito. Los tres exámenes dados: teórico, operacional y práctico fueron aprobados con alta nota, realizados en la Direccional General de Aeronáutica de Civil (DGAC).

En este corto tiempo, se ha habilitado en tres modelos de aeronaves y chequeada para volar con pasajeros.

En ausencia de piloto femenino en la Prefectura Aérea, en estos momentos, se convierte en la

única mujer piloto de carabineros de Chile.

Está haciendo historia y lo sabe. La Doctora Teniente (SD) María Pezoa Leiva, se inscribió en la historia del Club Aéreo al recibir su título como piloto luego de un proceso formativo. "Este es uno de los desafíos más importantes que he tenido en mi vida, dada la complejidad de la materia. Es una meta y es la demostración de que las mujeres también podemos volar aviones y requiere tres cosas: control, rapidez y precisión".





## XVI Congreso Internacional de Ortodoncia de Chile



CASA PIEDRA, SANTIAGO, CHILE  
24 AL 26 DE AGOSTO DE 2016

Por: Dra. María Eugenia Parodi, Dr. Daniel Veloso

### INAUGURACIÓN

**D**urante la tarde del día miércoles 24 de agosto el presidente de la Sociedad de Ortodoncia de Chile, Dr. Andrés Goycoolea inauguró el evento científico más importante de la especialidad del país, el XVI Congreso Internacional de Ortodoncia de Chile, dando la bienvenida a todos los asistentes, conferencistas, presidentes de sociedades de ortodoncia de latino américa, distribuidores de productos de la especialidad; los cuales disfrutaron de un espectáculo folclórico con el Grupo DANZARES, quienes recorrieron varias regiones de Chile, mostrando la variedad cultural de nuestro país, culminando con Cheese and Wine.

**C**on un emotivo video de hermosos paisajes de nuestro país, mensajes de mucho contenido, seguido de la presentación del grupo folklórico DANZARES, quienes interpretaron música y bailes propios de nuestro país, se dio inicio al XVI Congreso Internacional de Ortodoncia de Chile, el evento más importante de la Ortodoncia de Chile, y probablemente uno de los de mayor relevancia el Latinoamérica. El Centro de Eventos de Casa Piedra, fue el lugar de Encuentro de los casi 400 asistentes a este evento. El balance se supera año a año con una gran convocatoria, realizada por la participación de las nuevas generaciones de Ortodontistas y alumnos de los diferentes post grados, como asimismo de asistentes extranjeros.



Dr. Daniel Veloso, Dra. María Angélica Espinoza, Dr. Jesús Villa

### SOCIO HONORARIO 2016

**E**n la Ceremonia inaugural del XVI Congreso Internacional de Ortodoncia, la Prof. Dra. Angélica Espinoza Rojo, fue reconocida como Socio Honorario de la Sociedad de Ortodoncia de Chile; entre las múltiples actividades se destaca su activa participación, como impulsora de la fundación de la Filial de Viña del Mar, desempeñándose como ex- secretaria y ex-presidenta, que junto a su labor social en la campaña un “Un niño y un ortodoncista”, orgullecen a nuestra especialidad.



## Conferencias Científicas

El XVI Congreso tuvo el honor de contar con destacados conferencistas internacionales, los que con sus magníficas ponencias cautivaron la atención de los asistentes; gran diversidad de países de distintos continentes, oriente y occidente fueron los conferencistas invitados, entre ellos Dr. Mani Alikhani, Dr. Padrip Shetye (New York Univ. NYU-EE.UU.), Dr. Sunil Kapila (Univ. Michigan-EE.UU.), Dr. Nikhilesh Vaid (Presidente Asociación de Ortodoncia/Asia-Pacífico), Dr. Carlos Flores-Mir (Univ. de Alberta-Canadá), Dr. Mauricio González (Univ. Nac. México UNAM-México).



Dra. Jeannette Kreisberg y Dr. Pradip Shetye.



Dr. Carlos Flores Mir y Dra. Nathalie Galli.



Dra. Paula Marín y Dr. Mani Alikhani.



1. Dr. Eric Freeman y Dr. Sunil Kapila.
2. Dra. María Eugenia Parodi, Dr. Mauricio González.
3. Dra. Alejandra Arroyo, Dr. Nikhilesh Vaid.



Dra. Regina Bass, Dra. Caterina Pruzzo.



Dra. Pruzzo, Dr. Ricardo Gallardo.



Dra. Pruzzo, Dr. Eduardo Álvarez.

## SIMPOSIO DE ORTODONCIA LINGUAL

El capítulo lingual de nuestra sociedad, organizó un evento dinámico y enriquecedor donde la participación de los expositores Dra. Regina Bass (Argentina) y los Drs. Ricardo Gallardo y Eduardo Álvarez (Chile), presentaron diversas formas de abordar temas como el manejo del torque y sus enfoques clínicos en ortodoncia lingual.

## SIMPOSIO DE ORTODONCIA ACELERADA DE LA CLÍNICA A LA EVIDENCIA

Un interesante debate respecto a este tópico, que actualmente está siendo uno de los temas más abordados en la mayoría de los congresos y conferencias a nivel mundial, y que se refiere a cómo disminuir los tiempos de ortodoncia, logrando buenos resultados en forma eficaz y eficiente. Este gran tema acerca de la ortodoncia acelerada fue la discusión en la mesa redonda a cargo de los Dres. Juan Pablo Gómez, Carlos Flores Mir, Nickhilesh Vaid y moderado por el Dr. Rodrigo Oyanarte.



Dr. Rodrigo Oyanarte, Dr. Juan Pablo Gómez, Dr. Carlos Flores Mir, Dr. Nikhilesh Vaid.

## CONFERENCIAS TEMAS LIBRES INTERNACIONALES


Nuestra sociedad es una entidad completamente integrada en la comunidad ortodoncia internacional, lo que permitió contar con representantes miembros de ALADO (Asociación Latino Americana de Ortodoncia), los cuales realizaron una fantástica conferencia de temas libres, de Brasil nos acompañó el Dr. Ricardo Machado y la Dra. Flavia Artese, de Argentina Dra. Liliana Rodríguez, de Uruguay Dra. Elena Kavaliauskis y de Colombia el Dr. Juan Pablo Gómez.



Dr. Carlos Vega y Dra. Liliana Rodríguez.

Dr. Carlos Vega y Dra. Elena Kavaliauskis.

Dr. Carlos Vega y Dr. Ricardo Machado Cruz.



Dr. Carlos Vega y Dra. Flavia Artese.

Dr. Carlos Vega y Dra. Amalia Chesin.

## TEMAS LIBRES NACIONALES

Una gran variedad de temas fueron presentados por expositores nacionales, mostrando su experiencia como conferencistas y clínicos. Ellos fueron los Dr. Leonor González, Ricardo Voss, Cristián Basilli, Alex Vásquez, Carlos Becerra, Roberto Vogel, Analia Chesini y Carlos Andrés Vega.



Dr. Alex Vásquez, Dra. Leonor González y Dr. Roberto Vogel.

## POSTERS

En una Nueva Modalidad de pantallas interactivas, fueron presentados en esta versión 2016, la exposición de Posters. Los trabajos ganadores fueron seleccionados por la Comisión Científica a cargo de los Dres. Humberto González, Cristian Basili, Pablo Vera.

Primer Premio: "Comparación de la Resistencia a cargas de Cizalla en brackets adheridos con método directo e indirecto" Autores: Dres. Carmen Oyarce y Marcelo Carrasco Segundo Premio : "Distracción Osteogenica en paciente fisurado utilizando tornillo Hyrax" Autor Dr. Alejandro Díaz Tercer Premio "Evaluación del efecto a largo plazo de la Disyunción maxilar: Estudio longitudinal" Dres. Octavio del Real, Alberto del Real, Rodrigo Oyanarte.



Dr. Humberto Gonzalez, Dr. Cristian Basili, Dr. Pablo Vera

Dr. Alberto del Real y Dr. Pablo Vera.

Dr. Alejandro Díaz y Dr. Pablo Vera.

Dra. Carmen Oyarce y Dr. Pablo Vera.





## SOCIALES y COFEE BREAK

*"Pienso que el congreso estuvo bastante bien, partiendo por los expositores y siguiendo con la bienvenida y apertura del congreso del Dr. Goycoolea, que estuvo muy emotiva y cercana, creo que esa es la imagen y porque estoy estudiando ortodoncia y refleja el espíritu de los ortodoncistas, que su motivo es colaborar con la sonrisa de los pacientes. La calidad de las exposiciones ha estado bastante buena y nos invita a seguir estudiando y seguir aprendiendo muchas más cosas."*

Fernanda Sanhueza,  
alumna de Odontología

*"El congreso, como todos los anteriores, ha estado muy bueno, la organización y la temática muy variada e interesante, un buen broche de oro para la directiva saliente y le deseo lo mejor a la nueva directiva del Dr. Cristóbal García".*

Dr. Pablo Vera,  
Ortodoncista



## ALMUERZO DE DIRECTORES DE LOS POST-GRADOS DE LAS UNIVERSIDADES NACIONALES

**D**urante el desarrollo de este congreso se realizó una importante reunión de los directores de postgrado de todas las universidades nacionales, con el objetivo de unificar los programas de ortodoncia actuales, dictados por cada facultad, de modo de estandarizar la calidad de los nuevos especialistas que se están formando a lo largo de todo el país y hacer una de revisión de ellos cada dos años.



Almuerzo de los directores.

## CHARLA FORMATIVA

“El desarrollo de los vínculos, una ganancia para todos” fue el título de la charla dada por el sacerdote Juan Pablo Cárcamo, y dirigida a todo el equipo profesional, auxiliar y administrativo de la consulta dental, y está incluida en este evento, como una forma de acercamiento en lo que se refiere a la formación de equipos de trabajo, donde las relaciones humanas y la comunicación eficaz en las instituciones son los VINCULOS, es un tema fundamental de manejar, de modo de mejorar resultados y calidad de vida. Este ha sido un tema que poco a poco se ha ido incluyendo en los congresos y reuniones, de forma de poder ser más inclusivos con nuestros equipos de trabajo, que son finalmente con los que nos relacionamos en el día a día y hacen posible el desarrollo de nuestra profesión.



SJ. Juan Pablo Cárcamo y Dra. Paula Marín.

## ASAMBLEA GENERAL ORDINARIA 2016

**E**l día jueves a las 18:00 hrs. se realizó en el Centro de Convenciones Casa Piedra, con total éxito y sobriedad la asamblea general ordinaria, la que fue presidida por el Dr. Andrés Gooycolea, el que en su calidad de presidente de la Sociedad de Ortodoncia de Chile, expuso la cuenta del presidente y con la participación del Dr. Octavio Del Real se finalizó con la elección del nuevo directorio 2017-2018.

## STANDS

**A**gradecemos a todas las casas dentales presentes que ofrecieron la más alta tecnología, materiales de última generación y servicios: CDI, GSK, Buhos, Mughaldent, Dolphin, Edigma, Dental America, Nemo-tec, Gexa, GAC, Ortotek, Surdent, Dentamax, 3M, Dipromed, Colgate, Oral B, Mayordent, Dentaid, Expressdent, Epoca Dental, Forestadent, Dentaben, Orthoclean International.



## CENA DE LOS PRESIDENTES

Al finalizar el Congreso el Comité Ejecutivo del XVI Congreso Internacional de Ortodoncia, se reunió en una cena en el Hotel Plaza El Bosque, en la cual se brindó un homenaje a cada uno de los presidentes de Sociedades de Ortodoncia que dieron realce internacional al evento.

De esta forma se dio cierre a esta nueva versión del XVI Congreso Internacional, logrando cumplir las expectativas planteadas para este evento, y dejándolos desde ya invitados para dos años más, al nuevo desafío XVII Congreso Internacional de Ortodoncia 2018.



Dr. Eduardo Messen, Dr. Alex Vásquez, Dra. Giovanna Elzo, Dr. Nickhilesh Vaid, Dr. Andrés Goycoolea, Dr. Ricardo Machado Cruz, Dra. María Eugenia Parodi, Dr. Daniel Veloso, Dr. Jesús Villa, Dr. José Miguel Obach, Dra. Paula Marín.



1. Dr. Andrés Goycoolea, Dra. Liliana Rodríguez Bueno, Presidenta de la Sociedad Argentina de Ortodoncia.



2. Dr. Andrés Goycoolea, Dra. Flavia Artese, Presidenta de la Sociedad Brasileña de Ortodoncia.



3. Dr. Andrés Goycoolea, Dra. Elena Kavaliauskis, Presidenta de la Sociedad de Ortodoncia de Uruguay.

4. Dr. Andrés Goycoolea y Dr. Mauricio Gonzalez, Presidente de la Asociación Mexicana de Ortodoncia.

5. Dr. Andrés Goycoolea y Dr. Nickhilesh Vaid.

6. Dr. Andrés Goycoolea y Dr. Jesús Villa.

7. Dr. Andrés Goycoolea, Dr. Ricardo Machado Cruz, Director Científico de la Asociación Latinoamericana de Ortodoncia (ALADO).



Todas las fotos del Congreso las puedes ver en nuestra página Web: [www.sociedadortodoncia.cl](http://www.sociedadortodoncia.cl).

De esta forma se dió cierre a esta nueva versión del XVI Congreso Internacional, logrando cumplir las expectativas planteadas para este evento y, dejándolos desde ya invitados para dos años más, al nuevo desafío XVII Congreso Internacional de Ortodoncia 2018.



## El rendimiento diagnóstico de la madurez esquelética (CVM) para la evaluación de la maduración de sutura media palatina."

**Autores:** Fernanda Angeleri, Lorenzo Franchi, Lucia H. S. Cevidanes, and James A. McNamara Jr. Am J Orthod Dentofacial Orthop 2015;148:1010-6.

**Objetivo:** Analizar el rendimiento diagnóstico del índice de maduración vertebral en la correcta identificación de las etapas de maduración de la sutura palatina media en pacientes en crecimiento y en adultos.

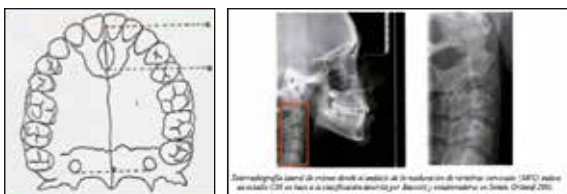
**Métodos:** Se utilizaron imágenes de CBCT de 142 individuos (84 mujeres y 58 hombres) con edad promedio de 14,8 años. Las imágenes de la sutura palatina media fueron analizadas con el software Invivo5 (Anatomage San Jose, California). Luego un operador analizó los cortes usando PowerPoint y los clasificó de acuerdo al método de Angeloeri. Utilizando el mismo software se obtuvieron cefalogramas laterales derivados de las imágenes CBCT. Los cefalogramas fueron cortados de manera que sólo fueran visibles las imágenes de la vértebra cervical. Estas imágenes también fueron analizadas en una presentación de PowerPoint con fondo negro y códigos identificatorios. Estas imágenes fueron analizadas por otro operador de acuerdo al método de maduración cervical (CVM). En el análisis estadístico se calculó la correlación de Spearman para evaluar la correlación entre ambos métodos. Luego la relación entre madurez esquelética cervical y las etapas de maduración de sutura media palatina fue evaluada con la medición de un indicador diagnóstico: Razón de probabilidad. Una relación positiva de 10 o más para cualquier CVM fue considerado un indicador confiable para el diagnóstico de cualquier etapa de maduración de la sutura palatina media

**Resultados:** Hubo una correlación significativa (0,908) entre etapas CVM y etapas maduración de la sutura (Angeloeri). Para CVM de CS1 y Cs2, la razón de probabilidad positiva fue de 2 a 5 lo cual indica una baja probabilidad (15-30%) de detectar la maduración. En cambio, para los CVM de CS2 (Etapa B) y CS3 (Etapa C), la razón de probabilidad positiva fue mayor a 10, lo cual indica que es un indicador confiable para el diagnóstico de las etapas B y C respectivamente de la maduración de la sutura palatina media.

**Conclusiones:** EL uso de CVM para evaluar la maduración de la sutura palatina media demostró:

- 1) Etapas prepuberales CVM (CS1 y Cs2) pueden ser utilizados como indicadores confiables para maduraciones en etapas A y B.
- 2) CS3 indica etapa C
- 3) Cs5 indica que la fusión en la sutura palatina media ya ocurrió parcialmente o totalmente (Etapas D y E). Sin embargo, para pacientes postpuberales (CS4 y CS5) se debe hacer evaluación individual con CBCT, ya que el 13,5% de los pacientes en CS5 podrían ser tratados con Expansión palatina rápida convencionalmente.

**Comentarios, Dra. Gabriela O'Neill:** Estudio con buena validez externa, por lo tanto podemos extrapolar los resultados a nuestra población. El examen CBCT presenta como mayor desventaja su costo elevado, por lo tanto con el uso de la misma telerradiografía de perfil podemos identificar con confianza para estadios CS1 y CS2 las etapas de maduración de la sutura palatina media A y B respectivamente.



## "Cambios en vías orofaríngeas en pacientes Clase II tratados con Mandibular Anterior Repositioning Appliance (MARA).

**Autores:** Susan Rizka; ValmyPangrazioKulbershb; Riyad Al-Qawasmi. Angle Orthod. On Line.

**Objetivo:** Evaluar los cambios en la posición del Hueso Hioides, Volumen Orofaríngeo y Dimensiones en los Planos Transverso y Sagital después del tratamiento en pacientes con Clase II esquelética, con un aparato funcional, seguido de Aparato Fijo de Arco Recto.

**Metodología:** Veinte pacientes Clase II, blancos (edad media, 11,7 /SD 1,75 años) tratados con el MARA (Mandibular Anterior Repositioning Appliance) seguido de aparatos fijos fueron emparejados a una muestra de control de 73 pacientes Clase II sin tratamiento. El grupo de control se agrupó además, según la etapa de Maduración Vértebras Cervicales. Las mediciones se realizaron con Tomografía Computarizada ConeBeam en T1 (pretratamiento) y T2 (posttratamiento). El Software de Imágenes Dolphin 3D se utilizó para determinar el volumen de la vía aérea orofaríngea, las dimensiones y la posición del hueso hioides anteroposterior.

**Resultados:** Se utilizó Análisis de Multivariable ANOVA para evaluar los cambios entre T1 y T2. El Volumen Orofaríngeo de las vías respiratorias, las dimensiones de las vías respiratorias, y la posición AP del hueso hioides se incrementaron significativamente con el tratamiento del aparato funcional MARA en el grupo tratado. SNA y ANB disminuyeron significativamente en el grupo tratado ( $P \leq 0,05$ ). Los cambios en el SNB y Sn-GoGn no alcanzaron significación estadística.

**Conclusiones:** La Terapia con el aparato funcional MARA aumenta el volumen de la vía aérea orofaríngea, las dimensiones de las vías respiratorias, y anteroposterior posición del hueso hioides en pacientes en crecimiento, debido a una posición más anterior del Hueso Hioides.

**Comentarios, Dra. Liliana Rivera:** Estudio retrospectivo que cuenta con aprobación del comité de ética

Presenta debilidades del estudio con respecto a la metodología: No indica el número de pacientes excluidos en el estudio. No se realiza aleatorización ni seguimiento. El tamaño muestral suficiente para objetar la hipótesis nula, pero deficiente para comparar otras variables como el género.

**Aplicación Clínica:** Estudio extrapolable a nuestra población. Sirve para evidenciar los beneficios de realizar un Tratamiento Ortopédico, previo al uso de Aparatos Fijos en pacientes de Clase II Esquelética, evitando complicaciones respiratorias y mejorando la calidad de vida de los pacientes. No requiere cooperación "excepcional" de paciente, al ser MARA un aparato cementado. Como es un grupo de tratamiento pequeño, se sugiere complementar información con otros estudios.





Control de Gestión en Odontología

## “Modelo del Diamante de la Excelencia Organizacional” (Parte II)

El controlar exitosamente la gestión de nuestra clínica dental (Empresa, Pyme), aplicando este sistema, es un estilo de hacer empresa, no es un método coercitivo para vigilar ciertos parámetros. Medir y controlar el clima organizacional, cultura y competencias, resulta ser fundamental, para el buen cumplimiento de las metas organizacionales.



Figura N° 1: Diamante de la Excelencia Organizacional.

“QUE SE CUMPLA LO PLANEADO”

### 1. FOCO ESTRATÉGICO: “LO IMPORTANTE NO ES ESTRATÉGICO”

Consiste en escoger los aspectos fundamentales que se van a desarrollar como estrategia de valor para nuestros clientes (pacientes) y concentrar los esfuerzos en crear actividades y procedimientos para entregar constantemente dicho valor y que generen ventajas competitivas. Es “en lugar de hacer dos cosas regulares o malas, debemos hacer una excepcionalmente bien”. No se puede tener un foco claro si se dan estas características: tener poco conocimiento del entorno, no conocer las tendencias y nuevas necesidades de los clientes (pacientes), poca innovación en la entrega del servicio, atención a demasiados segmentos del mercado, manejo de altos niveles de inventario, poca rentabilidad y flujo de efectivo.

### 2. DISEÑO DE 3M: MEDICIONES, METAS Y MEDIOS: “MENOS ES MAS”

Los objetivos estratégicos definidos en la etapa anterior deben ser implementados, seguidos, ajustados y priorizados. Uno de los principales elementos de este enfoque es la integración de un sistema de mediciones, metas y medios “Matriz de 3M”. Una de las principales herramientas gerenciales que han contribuido a cambiar la mentalidad gerencial sobre el proceso de planeación y medición del desempeño lo constituye el Balance Score Card



Figura N° 2: Balance Score Card.

(BSC) o Cuadro de Mando Integral (CMI) creado por los doctores Kaplan y Norton. El BSC permite ver el desempeño integral del negocio de forma rápida tomando como base cuatro áreas claves: la financiera, la del cliente, la de los procesos internos y la del aprendizaje y desarrollo. El traslado de la estrategia hacia las 3Ms significa operacionalizar el foco estratégico seleccionado, la propuesta del valor y el modelo de negocios a seguir a través de acciones concretas. Los elementos críticos necesarios para determinar adecuadamente las 3Ms son los siguientes:

- Definición de objetivos estratégicos claves por perspectiva, en función de la propuesta de valor, los retos estratégicos y el modelo de negocios planteado.
- Definición del mapa estratégico o modelo causa-efecto
- Determinación de indicadores claves del desempeño que asegurarán proporcionar información que garantice que los objetivos y prioridades se cumplen.
- Definición operativa de indicadores, metas, iniciativas.

Fuente:

- 1.- Apuntes curso Control de Gestión Clase Ejecutiva Prof. Antonio Kovacevic.
- 2.- Juan Bravo Carrasco, “Gestión de Procesos” (Alineados a la estrategia) 4° Edición 2012.



Figura N° 3: Operacionalización de las 3M.

## La Ciudad Prohibida, China Imperial

La civilización china constituye una de las más antiguas del mundo y, que continúa hasta la actualidad. El enorme territorio que hoy conforma la República Popular China abarca diferentes pueblos y etnias, las que forman parte de la riqueza y diversidad de la ancestral cultura china.

Una colección de casi 300 piezas llega por primera vez a Latinoamérica, traída directamente desde el Museo del Palacio de Beijing, al Centro Cultural La Moneda. La muestra constituye una oportunidad de apreciar los ritos y la cultura de la vida imperial dentro de la Ciudad Prohibida, que permaneció impenetrable para el resto del mundo por casi 500 años. Donde el emperador era considerado un hijo del cielo y su palabra decreto supremo.

La Sala Andes muestra el poder alcanzado por el emperador Quianlong, perteneciente a la dinastía Qing, es considerado el emperador por excelencia y el protagonista de la muestra, su gobierno marca el auge y final de una de las mayores épocas de esplendor de la cultura tradicional china, conocida como el "Siglo de Oro", permitiéndonos apreciar los elaborados trajes y joyas tradicionales de la corte.

Las tropas del emperador se organizaban en ocho grupos. Cada uno de ellos tenía un uniforme y una bandera que lo representaba. Aquí puedes ver los ocho uniformes.

En la Sala Pacífico, las piezas exhibidas dan cuenta del aprecio por la cultura, las antigüedades, la ciencia y las innovaciones traídas desde oriente.

Para los emperadores Qing, la religión funcionó como un instrumento de unificación del territorio y de consolidación de su poder. En la corte se practicó el budismo y el taoísmo, de fuerte conexión entre el hombre y la naturaleza. Estas prácticas religiosas respondieron a una disposición de los Qing para unificar a la nación.



Lunes a domingo:  
9:00 a 19:30 horas.  
Sólo hasta el 27 de noviembre.

### DEFUNCIONES

✠ Lamentamos el sensible fallecimiento del Dr. Francisco Ángel Queirolo Aurquía, padre de nuestra colega Dra. María Elena Queirolo. El Dr. Queirolo fue ex Director del Departamento del Niño y Ortodoncia Dentomaxilar y ex Director del Programa de especialización en Odontopediatría de la Universidad de Chile. Nuestras más sinceras condolencias a su familia.

✠ A nombre de la Sociedad de Ortodoncia de Chile, lamentamos el sensible fallecimiento del ex alumno Alejandro Cofré Gutiérrez, Cirujano dentista, del Post grado de Ortodoncia Universidad San Sebastián, Mejor alumno de su promoción año 2015.

"Todo el equipo docente y compañeros de curso del postgrado de ortodoncia de la Universidad San Sebastián, lamenta el repentino fallecimiento del ex alumno Alejandro Cofré Gutiérrez quién se destacó siempre por ser una persona muy generosa, con gran dedicación a la especialidad, a sus pacientes y sus pares".



## El Libro

Una alternativa a la TV

por Dra. Dinely Pezoa

### UN VETERANO DE TRES GUERRAS

de Guillermo Parvex

RELATO DE UN CHILE QUE YA NO EXISTE.

**L**ibro de 500 páginas que narra la historia de un joven abogado José Miguel Varela, quien voluntariamente se une en 1879 al Regimiento Granaderos a Caballo, iniciando una destacada y meteórica carrera militar. Destaca en él, un enorme sentido del honor y el deber que lo acompañara por siempre y que en el Chile de hoy parece un cuento de otro país o de otros habitantes.

Embragado por el patriotismo que permea al país en contra de Bolivia y Perú, Varela se enrola para ser parte del mayor ejército de América en su tiempo: más de 50.000 hombres en armas. Peones, estibadores, profesores, campesinos, estudiantes, artistas, talabarteros, albañiles, sastres y cientos de civiles unidos bajo la misma bandera, buscando la gloria y ofreciendo lo más valioso de cada uno: la vida.

Varela es prodigioso en entregar detalles, tanto de cómo se organizaba la vida militar como la civil. Con pasajes que revelan la idiosincrasia chilena de finales del siglo XIX. Notable y hasta en un grado lacónico, es su descripción de la llegada de la luz eléctrica a Santiago.

El campo de batalla, es en el norte de Chile y parte del Perú ofrece lo mejor y lo peor que pueda brindar el ser humano: hechos temerariamente heroicos, que se mezclan con dantescas escenas de guerra.

Muestra un Chile unido, cercano y republicano, amalgamado tras un conflicto bélico, nos entrega un chileno desprendido, arrojado y perseguidor del bien común y la gloria, tan lejos del chileno común de hoy, preocupado por el dinero y el descompromiso en general.

José Miguel es un cronista que muestra en sus reportes el sentir de un civil que en poco tiempo se convierte en soldado, enfrentado a la difícil vida de guerra. En sus palabras y vivencias, Varela junto con sus compañeros de armas, se reconoce como digna casa de chilenos que lo entregan todo por su país. Pero cual pago de Chile, se siente traicionado por los políticos que no reconocen en vida el valor de los miles y miles de soldados a quienes ni siquiera sus sueldos pagan, ni menos se hacen realidad las pensiones para los veteranos, prometidas tantas veces.

Este es un libro que seguro gustará a los amantes de la historia, ya que lo reseñado por Varela y su tiempo es una verdadera novela histórica.

## Humor

por Dr. Héctor Campos



# Calendario de Actividades

## Internacional

- American Association of Orthodontics (AAO) 2017 Annual Session  
April 21 - 25, 2017 San Diego CA,  
San Diego Convention Center.

- 93 Congress of European Orthodontic Society (EOS) 2017  
5 - 10 June, 2017, Montreux,  
Switzerland 5th  
The Montreux Music & Convention Centre,  
Montreux, Switzerland  
[www.eos2017.ch](http://www.eos2017.ch)



American  
Association of  
Orthodontists®

My Life. My Smile. My Orthodontist.®

## Nacional

**17, 18 y 19 de Noviembre:**

Auditorio Hospital Clínico de Metropolitano de La Florida Santiago, "Primer Congreso Nacional de Ortodoncia del Sector Público".

**18 y 19 de Noviembre:**

Hotel Termas de Puyehue, Osorno,  
"4° Congreso Internacional de Odontología,  
Osorno".

**Noviembre:**

Reunión Clínica Alemana  
Dr. Humberto González"  
Sistema BENEFit & BENE plate para la práctica  
clínica".

**Enero 2017:**

Reunión Clínica Alemana, Cocktail y conferencia  
cierre del año.

**Marzo 2017:**

Reunión Clínica  
Dr. Álvaro Zúñiga "Diagnóstico craneofacial  
tridimensional en ortodoncia".



UN NIÑO  
UN ORTODONCISTA



SOCIEDAD  
DE ORTODONCIA  
DE CHILE

REGALA LA MEJOR SONRISA A NIÑOS QUE LO NECESITAN