



SOCIEDAD DE ORTODONCIA DE CHILE
DICIEMBRE 2015 - Volumen 17 - N° 4

La Cadeneta

El Vínculo entre el Ortodoncista y su Sociedad



Rosa Agustina Olmué
Exitosas Jornadas
de Ortodoncia

**VIII Congreso
Internacional WFO**

**Desafíos Sortch
2016 - 2020**

La Cadeneta

Publicada por la:

SOCIEDAD DE ORTODONCIA DE CHILE

Del Inca 4446 - Of. 205

Fono/Fax : (56) 22246 2931 - (56) 22206 2036

Santiago

www.sortchile.cl

e-mail: info@sortchile.cl

Directorio SORTCH

Presidente

Dr. Andrés Goycoolea F.

Vicepresidente

Dr. Jesús Villa V.

Secretaria

Dra. Verónica Arriagada S.

Prosecretaria

Dra. María Eugenia Parodi

Tesorero

Dr. José M. Obach M.

Directores

Dra. Paula Marín O.

Dra. Pamela Agurto

Dr. Daniel Veloso B.

Dra. Giovanna Elzo

Director Ejecutivo

Sra. Ximena Ramírez U.

Comité Editor La Cadeneta

Dra. María Eugenia Parodi

Dr. Cristóbal García

Editor Revista SORTCH

Dr. Rodrigo Oyonarte W.

Comité Editorial Revista SORTCH

Dra. Úrsula Bretauer M.

Dr. Juan Guillermo Parada I.

Dr. Pablo Sandoval V.

Dr. Ricardo Voss Z.

Comisión Científica

Dra. Pamela Agurto

Dr. Jesús Villa

Dr. Hernán Palomino

Directorio de las Filiales

Presidente Filial Viña del Mar: Dr. Alex Vásquez H.

Presidente Filial Concepción: Dr. Raúl Escobar D.

Presidente Filial Temuco: Dr. Eduardo Messen P.

Personal SORTCH

Secretaria Administrativa

Sra. Patricia del Campo

Secretaria Tesorería

Sra. Clara Miranda

Diseño e Impresión

Publicación Trimestral

Marzo - Junio - Septiembre - Diciembre

Tiraje : 1.000 ejemplares

Distribución Nacional

Impresa en Santiago, Chile

Imprenta Faber Ltda. - Fono: 22737 1870

www.imprentafaber.cl

Sumario

3/	Editorial
4/	Colegio de Dentistas
5/	Noticias Filial Viña y Concepción
6/	Noticias Sortch
7/	Revista de Revistas
8-11/	Reuniones Clínicas
12-13/	Reporte de Cursos y Congresos
14/	Panorama Cultural
15/	Misceláneo
16/	Calendario de Cursos



VII Congreso
Internacional WFO

Editorial

Es para mí un gran honor el poder dar un mensaje a los distinguidos miembros de la Sociedad de Ortodoncia de Chile. Debido al problema actual de la enseñanza de postgrado en ortodoncia, en el cual compiten universidades con escuelas particulares, enfocaré este mensaje a la formación de especialistas.

Durante mi gestión como presidente de la WFO mi comité ejecutivo se avocó a la tarea de contactar a todas las organizaciones afiliadas a la WFO (actualmente son 112) solicitando que enviaran los datos de los programas de ortodoncia de postgrado reconocidos por ellas. Las organizaciones afiliadas son aquellas asociaciones o sociedades que han solicitado su afiliación y cumplieron los requerimientos que impone la WFO para ser reconocidas como afiliadas. Los requerimientos se encuentran publicados en la página web de la WFO (www.wfo.org). El objetivo de identificar los programas de postgrado de ortodoncia fue el poder determinar cuáles estudiantes/residentes tenían el derecho de hacerse socios estudiantiles de la WFO. Una consecuencia indirecta de esta iniciativa es que ha ayudado a que el dentista que busca especializarse en ortodoncia tenga la certeza que el programa que escoja está acreditado y reconocido por la organización afiliada a la WFO, ya que cumple con los lineamientos impuestos por la WFO y publicados en el menú de la página web de la WFO bajo el rubro de "ABOUT WFO" en "Guidelines for Postgraduate Orthodontic Education". Una vez logrado el objetivo de identificación de programas reconocidos, el comité ejecutivo aprobó el dejar de cobrarles a los estudiantes la cuota anual mientras fuesen estudiantes, y hasta un año posterior a su egreso. Esta iniciativa se hizo para que los estudiantes de los postgrados del mundo entero se inscribieran a la WFO y se familiarizaran con la WFO a sabiendas de que los estudiantes representan el futuro de la ortodoncia.

Debido en gran parte a esta gestión de gratuidad, la WFO tiene actualmente 1,636 estudiantes afiliados. Estos, muy probablemente, se convertirán en un futuro

próximo en miembros socios de la WFO (quienes actualmente suman arriba de 10,000). La razón es que durante sus años como socios estudiantiles se dan cuenta de las grandes ventajas de ser socios. Estas son 1-el acceso gratis a la revista científica electrónica (on-line) del Journal of the WFO; 2-el poder registrarse a muchos congresos internacionales con la cuota reducida de estudiantes, como fue el caso del reciente congreso mundial de la WFO, en Londres, congreso en el cual los estudiantes miembros de la WFO sólo pagaron la mitad de la cuota de registro; 3-el prestigio de ser miembro de la WFO, siendo reconocido como auténtico especialista en ortodoncia, y; 4-el recibir semestralmente el Gazette de la WFO.

Con gusto deseo reportar que recientemente se formó la World Federation of Postgraduate Orthodontic Students (WFPOS), una organización reconocida por la WFO, en la cual los estudiantes miembros pueden participar en un foro on-line. Allí los estudiantes intercambian sus ideas e información. Durante el reciente congreso mundial de la WFO, celebrado en Londres, se llevó a cabo la primera reunión de la WFPOS con 3 conferencias dedicadas especialmente a los estudiantes. Para inscribirse a la WFPOS se debe enviar una solicitud a wfpos.wfo@gmail.com

Por último, deseo informar que la iniciativa de gratuidad a las estudiantes recientemente fue extendida, por el nuevo comité ejecutivo de la WFO, hasta septiembre 27 del 2016, cuando será evaluada nuevamente para determinar si los objetivos se han cumplido.

Les envío mis mejores deseos de una Feliz Navidad y un próspero año 2016.



Dr. Roberto Justus,
Immediate past-president de la WFO

1.-BASE DE DATOS

Como resultado de la Encuesta realizada a nuestros socios y la dificultad que se encontró con el rebote de los mail, se esta gestionando una actualización de nuestra Base de Datos, es por esto pedimos a todos nuestros socios que colaboren con esta actualización llamando directamente a la sociedad o enviando mail con sus datos actuales o la confirmación de ellos. Si reciben llamado telefónico o mail de actualización desde la sociedad, les pedimos la voluntad de responder, para poder así llevar a cabo esta tarea, cuyo principal objetivo es mejorar nuestras comunicaciones interna.

2.-CONGRESOS Y CURSOS

Ya están confirmados varios speaker para el Congreso Internacional de Ortodoncia a realizarse en Agosto del 2016 y también están la inscripciones abiertas para la mini residencia a realizarse en la Universidad de WEST Virginia entre el 20 al 24 de Junio.

3.-PUBLICACION EL MERCURIO

Con fecha Domingo 18 de Octubre 2015, apareció publicado en el Diario El Mercurio, un artículo en relación al déficit de Ortodoncista en Chile ,noticia que generó mucha inquietud ya que como todos sabemos está muy lejos de ser esa la realidad, estamos con un aumento explosivo y no controlado de especialistas ,y el problema está en la gestión del gobierno por no implementar los hospitales y consultorios con las vacantes suficientes para cubrir estas necesidades y atender las demandas de los usuarios. La Sociedad de Ortodoncia de Chile en respuesta esa esta publicación, redactó una carta enviada el Lunes 19 de Octubre de 2015, la cual no se público y aun se está insi-tiendo en su publicación dada la importancia de mostrar la realidad desde el punto de vista de los especialistas.

Crítica Falta de Dentistas

Señor Director :

Chile tal como muestra su artículo, tiene una de las tasas más altas de Odontólogos por habitantes en el mundo y en los próximos años, esta será aun mucho mayor debido al enorme número de dentistas que se están formado en las Universidades.

En la especialidad de Ortodoncia se forman cerca de 100 especialistas por año, lo cual es un número en extremo alto en proporción a la población. La paradoja es que el sistema público no permite que los especialistas puedan entregar su trabajo, porque no existen cupos disponibles para ellos.

Esto es dramático porque el país cuenta con especialistas de sobra para resolver los problema de salud bucal en Ortodoncia, pero las políticas públicas no le han dado la importancia y en consecuencia, no ha ampliado el número de especialistas y la infraestructura necesaria para resolver el problema.

Los especialistas están; los cupos no. ¿Qué falta para que el Estado se interese en abrirlos y beneficiar a gran parte de la población con Ortodoncia de calidad?.



Dr. Andrés Goycoolea F
Presidente
Sociedad de Ortodoncia de Chile

NUEVOS AIRES PARA SORTCH

Con el fin de conocer la visión sobre el funcionamiento de la Sociedad de Ortodoncia y abrir un espacio para escuchar la opinión de todos y cada uno de nuestros socios, nuestro Directorio durante este año 2015, dio inicio a un trabajo exhaustivo asesorado por la empresa de comunicaciones "La Quinta Pata", quien debía estudiar el funcionamiento de SORTCH y hacer propuestas para mejorar la gestión administrativa, comunicacional y gremial con cara al 2020.

Así se inicia un levantamiento de información o diagnóstico de nuestra Sociedad, lo que actualmente opinan nuestros socios y para ello se realizó una encuesta masiva y entrevistas a algunos de nuestros socios, así se pudo tener una visión más profunda y armar una base sólida de la nueva estrategia comunicacional 2016 - 2020.

Si bien la encuesta fue respondida solo por el 23, 19% de los socios, a juicio de nuestro actual presidente, el Dr. Andrés Goycoolea opina que: "Si bien en términos generales hay un balance positivo de la gestión creemos que hay varios puntos que merecen ser trabajados y nos hemos tomado muy en serio esto. Queremos ser un directorio muy abierto y estar en constante comunicación con todos nuestros socios. Por eso sentimos que realizar la encuesta fue importante. Porque nos ha permitido tomar el pulso de la opinión de todos. Es siempre positivo escuchar las críticas, sobre todo cuando son constructivas. Y la encuesta en este sentido fue muy proactiva. Creemos que es una buena herramienta y esperamos que a futuro puedan manifestarse aún más socios".

Es así como se tangibilizó la necesidad de contar con un apoyo profesional que se hiciera cargo de la gestión administrativa, y fue integrada al equipo de nuestra sociedad a la actual, Directora Ejecutiva Ximena Ramírez. "Sentíamos que nuestra organización había crecido mucho y nuestra



capacidad de gestión necesitaba ajustarse a esa mayor demanda de trabajo. Queremos ser una organización moderna y anticiparnos a los cambios de manera dinámica y buscando el mejor beneficio para nuestros asociados", explica el Dr. Goycoolea, quien confía que dentro de este marco de plan piloto se logran alcanzar las metas trazadas para los próximos años.

Con el objetivo de mejorar la gestión de la sociedad, liderar los proyectos y velar porque éstos se gestionen de manera más rápida y eficiente, Ximena Ramírez, la nueva Directora Ejecutiva, ha comenzado a dar vida a un cargo que se perfila como todo un desafío innovador dentro del contexto que nuestra sociedad ha sido históricamente.

Ingeniera comercial de la Universidad Gabriela Mistral, Ximena se ha desempeñado en cargos de jefatura en importantes empresas y ha sido Directora Ejecutiva de otras asociaciones. "Creemos que este rol es para el largo plazo y estamos muy entusiasmados con las ganas y fuerza que ella está entregándonos desde el primer día", nos cuenta Andrés Goycoolea.

"Para mí este es un nuevo desafío profesional, donde espero poder aportar con mi experiencia e imprimir un sello personal. Para eso estoy trabajando en estrecha comunicación con los miembros del directorio y poniendo énfasis en las principales necesidades de la sociedad. Creo que SORTCH es una sociedad líder en ortodoncia con un gran potencial, un lugar donde se pueden desarrollar muchos beneficios para sus miembros y considero hay mucho en lo que puedo aportar para que los objetivos que se ha impuesto el directorio, se cumplan", cuenta Ximena.

Los desafíos 2016-2020 no son menores, y según explica Andrés Goycoolea, Presidente del Directorio, "se resumen en llevar a nuestra querida SORTCH a ser cada día una institución mejor y lograr una posición de liderazgo dentro de la Odontología de nuestro país. Queremos estar muy atentos a los cambios que nuestro país está sufriendo a nivel de la Odontología y en forma particular de la Ortodoncia".


Filial Concepción Ortodoncia Interdisciplinaria con Auto Ligado y Baja Fricción

Con éxito se realizó el día viernes 2 (Santiago) y lunes 5 de Diciembre (Concepción) del presente año, el curso del Dr. William Fayad.

El curso incluyó temas de las características de los brackets de autoligado y baja fricción sobre los convencionales, uso de min implantes, tratamientos en niños y adultos y algunos casos complejos.



William Fayad



1.- Mauricio Satana
Rodrigo Ponce
Oscar Andrade

2.- Felipe Gajardo
Trinidad Moreno
Marcia Seymour

3.- Javier Lazo
Pedro Meneses

4.- Pamela Agurto
William Fayad
Debora Koifman

5.- Ivonne Feldman
María Eugenia Parodi

6.- Nathalie Fernández
María Eugenia Ruiz



Filial Temuco “Diagnóstico y Planificación virtual 3D en Ortodoncia y Cirugía Ortognática”

Durante los días 26 y 27 de Septiembre, se realizó el Curso organizado por la Filial Temuco “Diagnóstico y Planificación virtual 3D en Ortodoncia y Cirugía Ortognática”, Dictado por el Dr. Carlos Estrada



Alumnos asistentes al curso



Representante de Nemetec



Dr. Carlos Estrada y Dr. Eduardo Messen

Presentación Primer Catálogo de Prestaciones

El día 9 de diciembre en el hotel Crowne Plaza, Fonasa hizo la presentación del catálogo de prestaciones en salud.

Tal como les comentamos hace meses atrás, durante el periodo noviembre 2014 y marzo 2015, estuvo trabajando, Fonasa en conjunto con las Sociedades Científicas, en un catálogo de prestaciones de salud. Esto se hizo porque el antiguo catálogo era de hace 20 años, por tanto habían muchas prestaciones obsoletas o que no incluían nuevas tecnologías, y en las cuales tampoco se habían incluidos cambios epidemiológicos y demográficos de la población. En total se registraron 5.260, de las cuales, más del 50 % son prestaciones nuevas. En odontología, las políticas públicas en salud siempre han estado al debe, de 15 prestaciones vigentes se aumentó a 104, por lo tanto, son casi todas nuevas. En el caso específico de ortodoncia, hasta ahora existen 3 prestaciones en modalidad de atención institucional (MAI) que quiere decir que son pagadas por Fonasa al ser atendidos los pacientes en los hospitales públicos. Estas son, tratamiento con aparato removible (año 1), tratamiento ortodoncia con aparato fijo año 1 y tratamiento ortodoncia con aparato fijo año 2. Se agregaron 27 prestaciones más, incluso las más estéticas, como Invisalign u ortodoncia lingual. Fue un trabajo arduo porque no es solo dar código a la prestación, sino también que materiales se necesitan en cada una de ellas, la evidencia científica que avale su uso, etc. Algunas por estrategia, fueron agrupadas, de tal forma que si en el futuro hay otro aparato o técnica de similares características, se pueden homologar.

El objetivo de este catálogo de prestaciones es tener actualizado todo el quehacer médico odontológico, pero no quiere decir que Fonasa pagará por cada una de ellas. Las próximas etapas serán, siempre en conjunto con las sociedades científicas, priorizar las prestaciones, con el fin de que paulatinamente sean pagadas, una parte por Fonasa y la diferencia copago del paciente, tal como se hace ahora en medicina. Habrá que definir para ello los criterios de priorización, esto se hará hasta mayo 2016. Lo positivo de esta noticia es que al transparentar que existen estas prestaciones y estar estas codificadas, las aseguradoras y con ellas las isapres, no podrán argumentar inexistencia para no reembolsar.



Los próximos pasos entonces, serán:

Priorizar prestaciones en conjunto con las sociedades científicas.
Estudio de costos de prestaciones, análisis de precios de mercado para entregar un arancel de referencia mayo de 2016. Esto porque ni siquiera los prestadores tienen un estudio de costos, sino sólo un listado de precios, esto lo hará primero un comité de expertos de Fonasa y luego se consultará a las sociedades científicas.

Este catálogo se enviará por correo electrónico a quienes hemos, en representación de nuestras Sociedades, trabajado en la elaboración. También estará disponible en la página web de Fonasa para quienes quiero conocerlo.

Noticias Colegio de Dentistas

Se ha realizado una consulta sobre la modificación de los Estatutos del Colegio de Dentistas, plazo que venció el pasado 7 de diciembre. Los cambios de estatutos se refieren a otorgar atribuciones más amplias al Colegio, que permitan cautelar mejor los intereses del gremio. En la página web del Colegio se pueden informar sobre estos cambios.

Asimismo se confeccionó un nuevo Código de Ética que también puede ser consultado en la página del Colegio.

Colegio de Dentistas invitó a una charla informativa sobre Ley 19.664 y composición salarial, en la cual se abordó los distintos aspectos de la polémica ley.

XVI Jornadas Nacionales de Ortodoncia

Olmué:
12,13,14 de Noviembre



El Jueves 12 de Noviembre, en un caluroso y primaveral Olmué, comenzaron las XVI Jornadas Nacionales de Ortodoncia, los asistentes empezaron a llegar temprano desde nuestra larga geografía, algunos venían de Iquique, otros de Antofagasta, Copiapó, La Serena, Viña del Mar, Santiago, Talca, Concepción, Temuco, Puerto Montt, todos traían algo en común, buena disposición y ganas de pasarlo bien en un ambiente de camaradería, eso se notó desde el primer momento.



Dr. Carlos Becerra

A las tres de la tarde nos pusimos un poco más serios y comenzamos las conferencias programadas, el primero en abrir el fuego fue el Dr. Carlos Becerra Martín, con una interesante exposición "Rol de la oclusión como factor etiológico de disfunción temporomandibular, hallazgos clínicos e imagenológicos", quien nos mostró una contundente evidencia científica y clínica que avalarían su propuesta, un trabajo muy bien expuesto por un excelente representante de la generación joven de la ortodoncia chilena.

La segunda presentación fue en verdad una gran alegría por dos razones, primero porque la única colega que se atrevió a presentar sus casos clínicos para ascender a la categoría de Socio Activo, fue la Dra. Andrea From de la Filial de Viña del Mar, y segundo porque dejó muy en alto el nivel de presentación y finalización de los casos clínicos, nuestras más sinceras felicitaciones a la Dra. From. Luego salimos a un reconfortante coffee break, donde aprovechamos de revisar las ofertas y novedades de los 14 stands de auspiciadores de las Jornadas.

Para finalizar la jornada científica del día, disfrutamos la conferencia "Sentido común y Ortodoncia" expuesta amablemente por el Presidente de la SORTCH Dr. Andrés Goycoolea, quien nos sacó del foco tradicional de las presentaciones en ortodoncia, mostrándonos una visión más humanista de la especialidad.

Apurados a las 20.00 hrs. disfrutamos del Cóctel inaugural y el apuro se debió a que a las 20.30 teníamos el partido Chile v/s Colombia que sufrimos mientras disfrutábamos la cena, de ahí para adelante, al menos de esa noche no hay memoria, y como dice un viejo lema: Lo que pasa en las Jornadas, se queda en las Jornadas....



Partido Chile vs Colombia

El viernes 13 empezamos temprano y con un tema interesantísimo y muy poco explorado en la especialidad, expuesto magistralmente por la Profesora y ex Directora de la IADT, Dra. Maria Teresa Flores, una autoridad a nivel mundial en el tema, con la conferencia "Traumatología dentaria y ortodoncia", quién nos dio una visión general con énfasis en las lesiones de mayor prevalencia y su tratamiento, y sobre todo nos instruyó en el manejo de dientes con fractura radicular.

La segunda conferencia de la mañana fue un baño de Ortodoncia de la que nos gusta a todos, aquella en la que solucionamos problemas en pacientes en crecimiento, con criterio y sentido común, el expositor el el Profesor y Presidente de la Filial Concepción Dr. Raúl Escobar, con la conferencia, "Ortodoncia temprana o esperar"

Para terminar la mañana el Profesor Dr. Jaime Ramírez, nos expuso brillantemente la conferencia "Auto transplante dentario como alternativa en el tratamiento ortodóncico"

otro tema interesante, a veces olvidado como alternativa terapéutica y válida en casos extremos y con buenos resultados a largo plazo cuando se cumple con el protocolo terapéutico.



Compartiendo Almuerzo

Después de un variado y sabroso almuerzo bufet, empezamos la jornada de la tarde con un verdadero clásico de las Jornadas, el Profesor Dr. Eduardo Messen, quien además es el presidente de la Filial Austral, nos presentó la conferencia "Objetivos de tratamiento y biomecánica MBT" donde explicó importantes tópicos de la biomecánica MBT.

Seguimos con la conferencia "Camino de la Cirugía Ortognática, visión de un ortodoncista" de la Dra. Jessica Ruiz, quien nos mostro su evolución y curva de aprendizaje con casos tratados desde mediados de los ochenta hasta estos días en el centro multidisciplinario que comparte con su marido, el cirujano maxilo facial, Dr. Luis Quevedo, fue una interesante presentación donde se aprecia como la tecnología ha ayudado a los clínicos a resolver y mejorar los tratamientos.

Para finalizar la tarde, asistimos a la conferencia "Tecnologías 3D al servicio de la Odontología" de la Dra. Maria Esther Hidalgo, una animosa y emprendedora colega que nos mostró un area tecnológica que está cada vez más presente no solo en la ortodoncia, sino en toda la odontología, nos presentó su sistema de alineadores proalinea para resolver casos de mediana complejidad.



Dres. Escobar, Zembo, Freeman

Luego de un par de horas libres, asistimos al coctel de clausura en la pergola del Resort donde disfrutamos el atardecer al son de la música de un esplendido saxofonista, luego pasamos a la Cena de Gala y Fiesta de Antifaces, donde compartimos momentos muy entretenidos en que elegimos el mejor antifaz y se realizó un reñido concurso de Karaoke, la fiesta continuó al ritmo del DJ que hizo bailar a todos los asistentes.



Compartiendo Cena

El Sábado, empezamos un poco más tarde de lo presupuestado, normal después de una ajetreada y bailada noche, partimos la mañana con la presentación del Profesor Dr. Gastón Corona quien expuso amablemente el tema "Protocolo de tratamiento ortodóncico quirúrgico de la Universidad de Valparaíso" donde hizo un repaso de la trayectoria del grupo de cirugía ortognática de la Universidad de Valparaíso con un importante apoyo kinésico y la incipiente utilización de tecnología 3D en el Diagnóstico y planificación del tratamiento.

Seguimos la mañana con la excelente presentación del Profesor Dr. Rodrigo Oyonate, quien nos presentó el tema "Crecimiento, Anclaje Esqueletal y Ortodoncia en Adultos. Integrando objetivos clínicos centrados en el paciente", que mostró una amplia casuística, apoyada en la evidencia científica.



Compartiendo




Dr. Goycoolea

Al finalizar las Jornadas, se realizó la tradicional reunión gremial, donde el Dr. Goycoolea, lideró un debate sobre la situación actual de la Sociedad, sus fortalezas, debilidades, amenazas y oportunidades, a su vez, los alumnos de los posgrados que asistieron plantearon una serie de problemas que los aquejan y que visualizan como amenazas, para lo cual se comprometieron a constituir una comisión para trabajar en conjunto con la Sociedad y así hacer frente a los nuevos desafíos que plantea la masificación de la especialidad.

Finalmente y para cerrar como corresponde una entretenida y agotadora Jornada disfrutamos de un asado criollo y brindamos por nuestras Jornadas, y por la próximas Jornadas Nacionales de Ortodoncia, a realizarse en Concepción en 2017.



Dras. Foucher, Heitman y Schwin





Alumnos de la Universidad de Valparaíso



Alumnos de la Universidad Andrés Bello



Alumnos de la Universidad de Antofagasta



Edgardo Letellier, Alexis Letellier, Ricardo Aedo y Bruno Caroca



Alex Vásquez, Erick Freeman, Pedro Vicencio y Jorge Zembo



Soledad Haristoy y María de los Angeles Aravena



Rodrigo Oyonarte, María Ester Hidalgo y Felipe Cortés



José Santos, Enrique Araya, María Eugenia Vidal y Mario Ega

“Todas las fotos del evento pueden verlas en nuestra galería en la página web”

Reunión Clínica Septiembre

Grandes desafíos en el tratamiento de pacientes con secuela de FLP

El miércoles 30 de Septiembre se realizó en el Auditorium de la Clínica Alemana, la interesante charla dictada por:

Dra. María Soledad Urzúa Valero Cirujano Dentista Especialista en Ortodoncia y Ortopedia Dentomaxilofacial, Profesor asistente Facultad de Odontología Diplomada en Educación en Ciencias Biomédicas Facultad de Medicina Universidad de Chile e Integrante de Equipo interdisciplinario de Fisura Labio Palatina en la Fundación Gantz Hospital de Fisurados de Santiago y Hospital Roberto del Río de Santiago. Dictante de cursos Pre y post grado en la Universidad de Chile, Universidad Andrés Bello Santiago y Viña del Mar y Universidad Mayor. Tiene varias Publicaciones en Revistas científicas y Capítulo de Libro. "Técnicas Radiográficas Dentales y Máxilofaciales". Etiopatogenia y Tratamiento de las Fisuras Labio MáxiloPalatinas". Chile 2003

Se expondrán tres casos clínicos de seguimiento a largo plazo, que presentan grandes deficiencias en el crecimiento y desarrollo del tercio medio facial.

Se analizará:

- El tratamiento quirúrgico primario y su relación con el crecimiento y desarrollo
- La terapia de ortodoncia aplicada en las diferentes denticiones.
- La distracción osteogénica, procedimiento quirúrgico realizado con 3 diferentes distractores.
- La planificación interdisciplinaria y rehabilitación final.

Se expondrán los alcances quirúrgicos de cada caso clínico y la rehabilitación odontológica vía implantes óseo integrados.



Dra. Soledad Urzúa



Dra. Pamela Agurto y
Dra. Soledad Urzúa

Reunión Clínica Octubre

Diagnóstico de patología de ATM mediante Cone Beam de alta resolución

El miércoles 28 de Octubre se realizó en el Auditorium de la Clínica Alemana, la interesante charla dictada por:

Dr. Andrés Briner Billard, Cirujano Dentista de la Universidad de Chile (1978), Especialista en Radiología Oral y Maxilofacial, Magister en Radiología Oral y Maxilofacial, Profesor adjunto de Radiología Oral y Maxilofacial, Universidad de Chile, Past President of IADMFR (International Association of Dental and Maxillofacial Radiology), Presidente del Comité Organizador del XX Congreso mundial de Radiología Dental y Maxilofacial en Santiago de Chile Agosto de 2015, Jefe del Servicio de Radiología Dental y Maxilofacial de Clínica Las Condes, Socio de Centros Radiológicos Imax en Santiago de Chile, Conferencista invitado en Chile, Argentina, Perú, Colombia, Brasil, Noruega, Israel y Taiwan. Para el Ortodoncista es fundamental hacer un diagnóstico por imágenes de la ATM, ya que muchas alteraciones morfológicas y funcionales de la ATM afectan la oclusión y función del sistema estomatognático, así como algunos tratamientos pueden afectar el funcionamiento de las ATM.

Para efectuar un diagnóstico preciso del estado de las ATM mediante la técnica Cone Beam se requiere de imágenes de alta resolución, que permitan detectar cambios muy sutiles. Se abordaran con ejemplos claros algunos aspectos técnicos que afectan la calidad y capacidad diagnóstica de las imágenes. Para sistematizar el estudio radiográfico de ATM mediante el uso de Cone Beam analizaremos su aspecto tomográfico normal, en cuanto a morfología, posición y movilidad de sus componentes, para luego analizar los signos radiográficos considerados como adaptativos y por último los cambios patológicos en una secuencia desde los más leves hasta los más severos.



Dra. Pamela Agurto y Dr. Andrés Briner



Congreso de la Federación Mundial de Ortodoncistas

Dr. Cristóbal García I.



La ciudad de Londres, cosmopolita, sorprendente, entregó días cálidos para disfrutar de sus rincones después de las charlas, todo en el marco del desarrollo del Campeonato Mundial de Rugby. Sus atracciones, historia, barrios o simplemente disfrutar observando sus gentes dan para un libro, muy recomendable para perderse en sus calles.

Los eventos sociales programados en el Congreso estuvieron a la altura de este, escogiendo algunas del sinnúmero de atracciones como locaciones para ellos. El Hall de exhibiciones, siempre interesante mostró las novedades de la industria y permitió en algunos casos proveerse de materiales.

Destacó una interesante experiencia que consistió en un día llamado Global Village, en que ya sea por países o regiones se efectuaron entregas científicas, en ella nuestro país fue representado por una Charla del Dr. Andrés Goycoolea, presidente Sortch, referida a Sentido Común en Ortodoncia. Las Sociedades de Oriente presentaron su abrumante experiencia en el uso de minitornillos.

Realizado desde el 27 al 30 de septiembre pasado, fue un evento que concitó a los Ortodoncistas agrupados en la Federación Mundial, representando a la mayoría de los países del Orbe.

En estos tiempos tan convulsionados fue un ejemplo que la ciencia puede acortar las distancias y hacernos hablar un único idioma, especialmente considerando que nuestro fin es entregar a otros lo mejor de nuestra vocación de servicio.

A pesar de la lejanía de nuestro país hubo una buena representación de connacionales, produciéndose una excelente convivencia, con colegas de todo el país. A continuación, algunos apuntes de charlas:

Dr. Ciarlatini, en agenesias de laterales, Coloca un microtornillo para fijar telescópicamente un póntico, además ayuda a contribuir a preservar el hueso.

Dra. Ara Hosni, ¿es válido el índice de maduración vertebral? Solo demuestra una correlación con el pick puberal no así con el desarrollo mandibular, (con pacientes en crecimiento).

Eficiencia de la piezocition (Trauma con dispositivo piezoeléctrico) en el éxito de la retracción con los microtornillos. La velocidad de movimiento es mayor pero no significativa. No resulta tan recomendable para retracción en masa. No hay cambios en índices Rankl con respecto a retracción sin piezocition.



Dr. Andres Goycoolea



Microtornillos y Herbsts. Dr. Luzi, se produce 0 a 3mm de protrusión incisiva inferior. Se complementa la estabilidad del componente inferior del Herbst con un microtornillo y una lazada del tornillo a un asa confeccionada al herbst por mesial, para poder impedir la protrusión del inc inf.

Microtornillos y bacterias, se hizo una investigación en que se encuentran varias cepas que podrían ser causantes de la pérdida del micro implante.

Dra. Ruf, cuando y como tratar una Clase II Severa.

Para establecer el tratamiento De Clase II se debe definir cuando constituye una enfermedad. Dentro de las causas de bulliying, en un gran porcentaje corresponde a un grave overjet. Afectando la autoestima, la cual mejora en un gran porcentaje, al ser tratados. Un trabajo demuestra que un tratamiento con twin block mejora la vía respiratoria. La saturación de oxígeno es mayor, medido a nivel de la corteza prefrontal, en respiradores orales vs en nasales. Un trabajo habla que es más estable tratar en una etapa temprana antes que en una sola etapa.

La respiración bucal disminuye la eficiencia masticatoria.

Es difícil en general ser exitoso con las Clases II. Se recomienda tener una buena protrusión incisiva previa para ser más exitoso con el avance de los funcionales. No hay evidencia del éxito de un aparato funcional con respecto a otro. Para el expositor, en conclusión es mejor comenzar antes la terapia de Clase II.



UNA SOLUCIÓN TRANSPARENTE

Eficaz
A medida
Removible
CÓMODO
Transparente

Proalinea
ALINEADORES ESTÉTICOS

ORTHODONTIC FORCES DIRECTED TO THE CENTER OF RESISTANCE OF THE MAXILLARY CENTRAL INCISORS, IN ORDER TO CLOSE THE SPACE PRODUCED BY THREE MESIODENS.

Dr. Ana Luisa Silva, Dr. Roberto Vogel
Universidad de Chile

Introduction:

Erupted or impacted mesiodens can produce severe alterations in the position of the incisors. This makes necessary the search of different strategies in the orthodontic treatment.

Objective :

To present the clinical report of the multibracket treatment of a 10-year-old child with a 15-mm diastema between the maxillary central incisors, produced by three supernumerary, with distal displacement of both central incisors, specially the upper right. The lateral incisors had a palatal displacement behind the central incisors.

Methods :

The supernumerary teeth were extracted. Only orthodontic forces applied in the multibracket appliances were used in the treatment. Steel hooks were welded to the distal edge of the bracket of each central incisor, which permitted to direct the force near the center of resistance of the teeth.

Results :

Dental alignment, centered midlines and complete space closure with radicular parallelism were achieved.

Conclusions:

Applying forces directed to the center of resistance of the teeth, or very near of it, permits to close wide spaces with parallel displacement of the teeth, which favours the aesthetics and stability of the results.



Dr. Ana Luisa Silva



Seis Sigma: Estándares de Calidad en la Ortodoncia



La mala praxis, los errores por falta de tiempo o las omisiones de ciertos protocolos de atención odontológica realizados durante las distintas etapas y procedimientos de nuestros Tratamientos de Ortodoncia, nos pueden llevar a duplicar nuestros costos de producción afectando la rentabilidad de nuestras clínicas de manera sostenida y peor aún, el costo de nuestra imagen, nunca hay que olvidar que la mejor marca corporativa para los profesionales de la salud, es nuestro nombre.



El Seis Sigma es una metodología de trabajo para, lograr altos estándares de calidad en la entrega de sus productos y servicios, mejorando la rentabilidad de la empresa generando un gran impacto sobre la marca agregando valor a la empresa de servicio. Esto llevado a nuestra especialidad resulta muy interesante de evaluar, dada la alta cantidad de recursos físicos y humanos que intervienen en el desarrollo de nuestros tratamientos.

Herramienta de apoyo en Ortodoncia

Los errores u omisiones en los distintos procedimientos de nuestra especialidad, al igual que en cualquier acción clínica odontológica, traen como consecuencia, un gasto de tiempo, recurso humano y recurso físico. Además de reparar estos, hay otra consecuencia, la molestia y eventual pérdida de nuestros pacientes con una disminución en nuestros ingresos y los costos de imagen asociados a la pérdida de ellos (Marketing Externo)

La competitividad del mercado odontológico actual es cada vez mayor, ofreciendo precios tan bajos, que resultan muy atractivos para los usuarios y para nosotros muy difíciles de igualar. Por esto es fundamental cuidar y fidelizar a nuestros pacientes generando estrategias de "competencia por diferencia-

ción" y tal vez más que entrar en la "guerra de los precios bajos", es entrar a competir en calidad.

Seis Sigma es una metodología de **Gestión de Calidad**, centrada en el control de procesos cuyo objetivo es lograr disminuir el número de "defectos" en la entrega de un producto o servicio al cliente. La meta de 6 Sigma es llegar a un máximo de 3,4 "defectos" por millón de instancias u oportunidades, entendiéndose como "defecto", cualquier instancia en que un producto o un servicio no logran cumplir los requerimientos del cliente.

Los beneficios del Seis Sigma se orientan al mejoramiento de la rentabilidad y la productividad y a la Atención al cliente.

Etapas del Proceso Seis Sigma:

1. D (DEFINIR) Se defiende el Proyecto Seis Sigma e identifican los posibles procesos que deben ser evaluados para evitar la infrutilización de recursos humanos y físicos disponibles.

2. M (MEDIR) Consiste en la caracterización del proceso identificando los requisitos clave de los clientes. A partir de esta caracterización se define el sistema de medida y se mide la capacidad de los procesos.

3. A (ANALIZAR) Se analiza los datos de resultados actuales e históricos. Se desarrollan y comprueban posibles relaciones causa-efecto utilizando las herramientas estadísticas pertinentes.

4. M (MEJORAR) Se determina la relación causa-efecto para predecir, mejorar y optimizar el funcionamiento de cada proceso.

5. C (CONTROLAR) Se diseña y documenta los controles necesarios para asegurar que lo conseguido mediante el proyecto Seis Sigma se mantenga una vez que se hayan implantado los cambios. Cuando se han logrado los objetivos y la misión se dé por finalizada, el equipo informa a la dirección y se disuelve.

Un Proyecto Seis Sigma, descrito anteriormente en forma muy acotada y simplificada, es posible aplicarlo en cualquier clínica odontológica. Es necesario desarrollar e implementar un plan de trabajo realizando un diagnóstico inicial, que es particular a cada clínica dada por sus características particulares de recursos disponibles y sus proyecciones empresariales y personales. Una primera etapa, es optimizar los recursos ya disponibles y los procedimientos existentes, y en una segunda etapa potenciar y modificar algunos de ellos, haciendo inversiones que podrían mejorar la productividad y rentabilidad. Es fundamental que toda la organización y equipo humano se encuentre alineados en esta metodología, aquí el rol del Líder Odontólogo es fundamental en los aspectos motivacionales y de lineamientos de trabajo.

Salir de la transparencia de la cotidianidad diaria que nos invade rutinariamente en nuestro desempeño clínico es muy difícil y a la vez muy necesario. Si quiero mejorar mi productividad, rentabilidad y lo más importante MI CALIDAD DE VIDA, debo atreverme a salir de los espacios de confort y rutina, y mirar desde otro lugar y otra perspectiva, nuevos caminos y formas de hacer y crear....

Nos vemos en el próximo capítulo

Resultados de la aplicación de Seis Sigma

Conceptualmente los resultados de los proyectos Seis Sigma se obtienen por dos caminos. Los proyectos consiguen, por un lado, mejorar las características del producto o servicio, permitiendo conseguir mayores ingresos y, por otro, el ahorro de costos que se deriva de la disminución de fallos o errores y de los menores tiempos de ciclo en los procesos.

Dra. Maria Eugenia Parodi Dávila

Especialista en Ortodoncia de U de Chile
Diplomada en Administración de Empresas
(Pontificia Universidad Católica de Chile)
Coach Ontológica (Newfield)
E-mail: draparodi@hotmail.com



OrtoTek punto dental

- > Aparatos fijos: vestibulares y linguales
- > Elementos de adhesión para ortodoncia
- > Desgaste interproximal
- > Microanclaje óseo
- > Diagnóstico
- > Fotografía clínica
- > Instrumental
- > Materiales para Laboratorio
- > Ortopedia - Removibles
- > Cepillos dentales
- > Enjuagues bucales
- > Pastas dentales
- > Interdentales
- > Sedas dentales
- > Irrigadores bucales

En Ortodoncia e Higiene Bucal ... TODO | ☎ 2 2232 3093 | Av. Providencia 2653 · Loc. 35 al 38
Providencia · Santiago | www.ortotek.cl

Nuevo Museo Violeta Parra

A partir de Octubre se encuentra abierto un nuevo recinto cultural en Santiago. Se trata del Museo Violeta Parra. Violeta Parra nació en 1917 en San Carlos, según algunos o en San Fabián según otros. Asistió a la Escuela Primaria y alcanzó a ir un año a la Escuela Normal hasta que la tuvo que abandonar para trabajar en el campo y ayudar a su familia, ya que su padre padecía una grave enfermedad. Reveló muy precozmente su inclinación al espectáculo y junto a sus hermanos cantó en posadas, circos, trenes, campos y pueblos vecinos. Se trasladó a Santiago en 1932 y continuó trabajando como cantante hasta 1950 cuando comenzó su labor de recopilación. Su hermano Nicanor la estimuló a rescatar la auténtica música chilena. De ahí se abrió a descubrir los valores de la identidad nacional como nadie lo había intentado anteriormente.

Pero no es solo su aporte a la música popular lo que estará expuesto en el nuevo museo. También se podrá apreciar lo más relevante de su obra creadora como artista visual a través de sus trabajos en arpilleras, óleos y papel maché. Mucho menos conocidas que sus canciones, algunas de estas obras formaron parte de una exposición especial en el Museo de Louvre en 1964. Creo que para muchos resultará todo un descubrimiento el colorido y la temática de su obra visual.

Por Alejandro Díaz M.

Panorama Cultural



El Libro

Una alternativa a la TV

por María Dinely Pezoa L.



DIEZ NEGRITOS De Agatha Christie

Este libro, el más importante de esta destacada autora y considerado el sexto de los más vendidos de todos los tiempos. Con millones de copias es una novela policiaca publicada el año 1939 en el Reino Unido.

Diez personas sin relación alguna entre si son reunidas en un misterioso islote de la costa inglesa por un tal Mr. Owen, propietario de una lujosa mansión en el lugar a la par que un perfecto desconocido para todos sus invitados. Tras la primera cena, y sin haber conocido aún a su anfitrión, los diez comensales son acusados mediante una grabación de haber cometido un crimen. Uno por uno, a partir de ese momento es asesinado sin explicación ni motivo aparente. Sólo una vieja canción infantil parece encerrar el misterio de una creciente pesadilla. "Diez negritos se fueron a cenar, uno se ahogó y quedaron nueve. Nueve negritos trasnocharon mucho, uno no despertó, y quedaron ocho..."

Agatha con Diez negritos, la "Reina del Crimen" da una vuelta de tuerca a su método: en esta ocasión, el detective no es otro que el lector, y será su propósito averiguar las claves de la intriga. Diez negritos responde al deseo de dar un golpe definitivo en el mundo de la novela policiaca para demostrar quién manda, quién es el número uno, él único capaz de llegar al más difícil todavía.

CURIOSIDADES: es la novela más popular de Agatha Christie desde su publicación hasta la fecha se han vendidos más de cien millones de ejemplares repartidos a lo largo de todo el mundo. Es la novela más vendida de la historia de su género, su argumento ha servido de base para varias películas y obras de teatro. Una novela que continúa en la línea del tiempo.

Por María Dinely Pezoa L.



Felicitaciones

a la Dra. Marisa Vargas
y su familia por el
nacimiento de su hija
Dominga Villalón Vargas



Humor

por Dr. Héctor Campos R.




MINI-RESIDENCIA 2016

20 - 24 Junio | West Virginia University



Valor del Programa: U\$D 1.900
 (\$1.410.000 - a pagar hasta con 6 cheques)

El programa incluye traducción en español, desayunos y almuerzos según programa y ceremonia de graduación / NO incluye pasajes aéreos, traslados y alojamientos.



Dr. Peter Ngan
 Chairman West Virginia University



INSCRIPCIÓN (Cupos Limitados)

Prioridad Socios Activos hasta el 31 de Diciembre de 2015

Socios de Número a partir del 2 de Enero de 2016 (Según lista de espera)

MÁS INFORMACIÓN: (02) 2206-2036 | info@sortchile.cl | www.sortchile.cl

Calendario Actividades 2016

NACIONALES

30 de Marzo / Abogado Paulina Milos
 "Tema Gremial Sortch"

27 de Abril / Dra. Leonor González
 "Desafíos en Ortodoncia actual"

25 de Mayo / Dra. Noemí Leiva
 "Atención integral de niños con capacidades distintas"

29 de Junio / Dr. Jaime Mallorga
 "Cirugías secundarias en pacientes con fisura labio-alveolo-palatina"

INTERNACIONALES

European Orthodontic Society / 11 - 16 Junio
 2016 Congress Stockholm, Sweden

XVI International Congress of Orthodontics / 24 - 26 Agosto
 Santiago, Chile - Venue: Casa Piedra
www.sortchile.cl

Australian Orthodontic Society / 19 - 22 Febrero
 25th Australian Orthodontic Congress Melbourne and
 Exhibition Centre Melbourne, Australia
www.aso2016melbourne.com.au

American Association of Orthodontist Meeting
 29 Abril a 3 Mayo - Orlando, Florida, USA.
www.aaoinfo.org



UN NIÑO
 UN ORTODONCISTA



**SOCIEDAD
 DE ORTODONCIA
 DE CHILE**


REGALA LA MEJOR SONRISA A NIÑOS QUE LO NECESITAN



— XVII CONGRESO —
INTERNACIONAL DE
ORTODONCIA

24 al 26 de Agosto de 2016

CENTRO DE CONVENCIONES CASA PIEDRA / SANTIAGO DE CHILE



Speakers



DR. MANI ALIKHANI.
New York Univ. NYU - EE.UU.



DR. SUNIL KAPILA.
Univ. Of Michigan - EE.UU.



DR. NIKHILESH VAID.
YMT Dental College - INDIA.



DR. PRADIP SHETYE.
New York Univ. NYU - EE.UU.



DR. MAURICIO GONZÁLEZ.
Univ Nac. Mexico UNAM - MEXICO.



DR. CARLOS FLORES-MIR.
Univ. of Alberta - CANADA.



S O C I E D A D D E O R T O D O N C I A

Chile

www.sortchile.cl | info@sortchile.cl