



SOCIEDAD DE ORTODONCIA DE CHILE
SEPTIEMBRE 2018 - Volumen 20 N° 2

La Cadeneta

El Vínculo entre el Ortodoncista y su Sociedad



XVII CONGRESO
INTERNACIONAL DE
ORTODONCIA

Innovación para el éxito clínico



Asociación
Latino Americana
de Ortodoncia



Edición Especial

**XVII Congreso Internacional de Ortodoncia de Chile y
XXII Congreso Latinoamericano de Ortodoncia
Centro de Eventos Centro Parque, Santiago Chile.**

La Cadeneta

Publicada por la:

SOCIEDAD DE ORTODONCIA DE CHILE

Del Inca 4446 - Of. 205

Fono/Fax : (56-2) 22462931 - (56-2) 22062036

Santiago

www.sociedadortodoncia.cl

e-mail: info@sortchile.cl

Directorio SORTCH

Presidente

Dr. Cristóbal García I.

Vicepresidente

Dr. Octavio del Real

Secretaria

Dra. María Eugenia Parodi D.

Prosecretaria

Dra. Leonor González Q.

Tesorero

Dra. Editha Sepúlveda A.

Directores

Dra. Paula Marín O.

Dra. Caterina Pruzzo

Dr. Pablo Vera

Comité Editor La Cadeneta

Dr. Cristóbal García

Dra. María Eugenia Parodi

Editor Revista SORTCH

Dr. Rodrigo Oyonarte W.

Comité Editorial Revista SORTCH

Dra. Úrsula Bretauer M.

Dr. Juan Guillermo Parada I.

Dr. Pablo Sandoval V.

Dr. Ricardo Voss Z.

Comisión Científica

Dr. Cristian Basili E.

Dra. Angélica Espinoza R.

Dra. Silvana Palacios T.

Dr. Alejandro Díaz

Directorio de las Filiales

Presidente Filial Viña del Mar: Dr. Jorge Zembo A.

Presidente Filial Concepción: Dr. Raúl Escobar D.

Presidente Filial Temuco: Dr. Eduardo Messen P.

Personal SORTCH

Directora Ejecutiva

Sra. Ximena Ramírez U.

Secretaria Administrativa

Sra. Patricia del Campo

Periodista

Sr. Sebastián Jiménez

Diseño e Impresión

Tiraje: 1.000 ejemplares

Distribución Nacional

Impresa en Santiago, Chile

Imprenta Faber Ltda. - Fono: 227371870

www.imprentafaber.cl

Sumario

- 3/ Editorial
- 4 - 5/ Noticias Sortch, Capítulo Lingual
- 6/ Noticias Colegio Dentistas
- 7 / Reuniones Clínicas Sortch
- 8 / Campaña Un Niño un Ortodoncista
- 9 - 18/ Congreso Internacional de Ortodoncia
- 19 - 20/ Nuestros Socios
- 21 / Revista de Revistas
- 22 / Panorama Cultural
- 23 / Misceláneo



XVII Congreso Internacional de Chile y
XXII Congreso Latinoamericano de
Ortodoncia

Editorial

Con gran alegría por haber compartido recientemente en nuestro XVII Congreso Internacional de Ortodoncia de Chile, queremos agradecer a todos los que hicieron posible, que nuestro gran evento tuviera el éxito que pudimos presenciar en Centro Parque y, que sin duda refleja los nuevos aires de cambio y actitud que se están evidenciando al tener una masiva presencia de ortodontistas nacionales e internacionales que estuvieron y formaron parte de nuestro gran evento.

Esto, sumado al XXII Congreso de la Asociación de Ortodontistas Latinoamericano ALADO, que con gran honor para nosotros fue realizado en conjunto al nuestro, resultó ser todo un éxito. Así también, el almuerzo que reunió a los directores de todas las escuelas de postgrado de las distintas universidades a lo largo de nuestro país, fue una instancia para aunar criterios, formación y lazos de amistad, desarrollado en un ambiente de camaradería y amistad, que permite el fortalecimiento de la especialidad y, desarrollar acuerdos de los planes de estudio de las distintas universidades, de modo de estar alineados en la formación de nuestros próximos ortodontistas a lo largo del país.

Los quiero invitar a seguir participando en todas nuestras actividades científicas, sociales y gremiales para así, seguir creciendo y potenciando nuestra especialidad que tanto requiere ser defendida y cuidada del gran intrusismo actual, así como también de las malas praxis de las cuales todos estamos siendo testigo y, las que día a día, están invadiendo con más fuerza a nuestro país.

Solo trabajando unidos y ejerciendo nuestra especialidad con respeto y calidad podremos enfrentar esta nueva amenaza. Con nuestra unión y empoderamiento seremos capaces de generar la fuerza necesaria para defendernos y protegernos...

SOCIEDAD DE ORTODONCIA DE CHILE



1943 - 2018



Dra. María Eugenia Parodi D.
Secretaria
Sociedad de Ortodoncia de Chile.

Filial CONCEPCIÓN

Durante el primer semestre y lo que va del segundo, la Filial Concepción a cargo del Dr. Raúl Escobar, ha realizado las siguientes reuniones clínicas:

23 de abril 2018 **Dr. Raúl Escobar D.**
"Planificación cirugía ortognática y resultado".
28 de mayo 2018 **Dra. María Eugenia Tapia A.**
"Casos clínicos ortodoncia".
18 de junio **Dr. Jorge Barra G.**
"Ortodoncia en pacientes fisurados".
30 de julio 2018 **Dr. Alejandro Saavedra**
"Casos clínicos complejos".

Después del receso tomado en agosto, la Filial Concepción continúa con sus reuniones clínicas mensuales, correspondiendo el próximo lunes 10 de septiembre al Dr. Mauricio Calcutta Cortés, profesor de periodoncia de la Facultad de Odontología de la Universidad de Concepción quien presentará el tema: "El periodonto: área de fusión ortodóncica-periodontal".



El mes de octubre le corresponde presentar un tema clínico al Dr. Patricio Riffo V. y en noviembre con el tema: "Casos clínicos MEAW", cerrará el ciclo 2018 el Dr. Jorge Besser M. En el mes de diciembre se hará una convivencia para despedir el año.

En un convenio de reciprocidad con el Colegio de Dentistas, las sociedades científicas deben hacer un minicurso de interés para los colegiados. Como sociedad de ortodoncia nos corresponde el sábado 8 de septiembre, ocasión en que el Dr. Jorge Besser M. hablará sobre "Interacción entre ortodoncia, rehabilitación y periodoncia" y el Dr. Raúl Escobar D. sobre "Ortodoncia temprana"



Filial VIÑA DEL MAR

Durante el primer semestre, la filial Viña del Mar, a cargo del Dr. Jorge Zembo desarrolló un ciclo de charlas muy interesantes:

17 de abril de 2018 **Dr. Nelson Dib G.** Periodoncista y Cirujano-Maxilo Facial y **Dr. Gastón Corona**
"Perfil periodontal y su manejo ortodóncico".
Mayo 2018 **Dr. Patricio Rojas** Ortodoncista
"Utilización de micro tornillos como anclaje en ortodoncia".
Junio 2018. Presentación de casos clínicos.



Dr. Gastón Corona "Protocolo quirúrgico ortodóncico Univ. de Valparaíso".

Dra. Andrea Fromm "Pacientes tratados con técnica Damon".

Dra. Erika Aníñar "Pacientes con mordida abierta tratado con filosofía MEAW".

Dra. Paula Ibarra "Casos tratados con filosofía MEAW y propulsores mandibulares."

31 julio 2018

Prof. Kinesiólogo Norman Marfull S.

"Trastornos craneocervicales en clases II y III".

Filial AUSTRALTEMUCO

Durante el primer semestre, la Filial Austral a cargo del Dr. Eduardo Messen, realizó el curso a cargo del **Dr. Jair Lazarin de México** con la colaboración de 3M.

"Evolución de Tratamientos con aparatos fijos estéticos" el día 12 de abril de 2018.



Resultados proceso eleccionario

En el marco del XVIII Congreso Internacional de Ortodoncia se llevó a cabo la elección del directorio que dirigirá nuestra sociedad durante el periodo 2019-2020.

El nuevo Directorio quedó constituido por:
 Presidente: Dr. Cristóbal García; Vice-presidente: Dr. Octavio del Real; Tesorera: Dra. Editha Sepúlveda; Secretaria: Dra. María Eugenia Parodi y Prosecretaria: Dra. Leonor González.

Asimismo, se informó sobre la elección de nuevos Directores: Dra. Paula Marín; Dr. Pablo Vera y Dra. Caterina Pruzzo, propuestos en la misma asamblea y elegidos a viva voz.

Política de Patrocinios Sociedad de Ortodoncia de Chile

La Sociedad de Ortodoncia como una forma de entregar apoyo a los socios activos que desarrollen cursos privados, proporciona el patrocinio de la actividad y difusión en sus plataformas comunicacionales, siempre que estos cursos cumplan con los siguientes requisitos:

- Detalle del contenido científico de la actividad la que será evaluada por el directorio
- Considerar un descuento especial para los socios, siempre que la actividad involucre un costo.
- Confirmar que los inscritos sean ortodoncistas certificados (superintendencia de salud) o alumnos de la especialidad (certificado de alumno regular).

¿Qué debo hacer para ser Socio Activo?

Pueden pasar a categoría de Socio Activo aquellos socios de número que lo hayan sido por al menos un periodo tres años.

Alternativas para optar a la categoría de Socio Activo:

- Presentación de los casos clínicos en las XVIII Jornadas Nacionales de Ortodoncia 2019
- Publicación en la Revista Científica

Para más información y solicitud de las pautas para dicha Presentación, agradecemos comunicarse con Patricia Del Campo, secretaria de la sociedad en el mail: info@sortchile.cl o en el fono: 56 2 2462931

VI Jornadas de Ortodoncia y Cirugía

Estamos trabajando en las próximas jornadas en conjunto con la Sociedad de Cirugía Maxilofacial, las que se realizarán el año 2019... ¡Atentos pronto les daremos más información!!!

Beneficios de los socios Activos

Descuentos especiales en cursos, jornadas, congresos, mini residencia y otras actividades de actualización. Derecho a voz y voto en las Asambleas. En el caso de aquellos que completen dos años como Socios activo, podrán ser elegidos como miembros del directorio. La Sociedad de Ortodoncia de Chile, necesita más socios activos dispuestos a ayudar y a velar por todos los intereses de nuestra especialidad.

XVIII Jornadas Nacionales de Ortodoncia

Con enorme agrado informamos que las Jornadas Nacionales de Ortodoncia se desarrollarán durante los días 17, 18 y 19 de octubre 2019, en la ciudad de Valdivia.

No te olvides de agendar con tiempo la fecha!!!

Próximamente informaremos en detalle el programa y las actividades que tendremos. Te esperamos en esta excelente instancia para compartir junto a un paisaje maravilloso. Prepárate!.

Apoyando el conocimiento en Regiones

Si eres de provincia y estás lejos de una filial, pero estás interesado en crear un grupo con fines científicos que aporte a nuestra especialidad, comunícate con nosotros... La Sociedad de Ortodoncia de Chile te prestará apoyo!

Envíanos un mail a info@sortchile.cl o llámanos a: 56 2 246293.

Comunicado

"Por intermedio de la SORTCH quiero comunicar que en agosto de 2019, terminó la formación de la quinta generación de Magister y Especialistas en Ortodoncia y Ortopedia Dentomaxilar en la filosofía del Dr. R. Roth en la U.F.T. Sin embargo, continuaré mis actividades académicas, con el mismo programa de la Filosofía Roth en una nueva y prestigiosa universidad en Santiago, a partir de octubre del presente año. El nuevo programa de la U.F.T. que se inicia en marzo de 2019, no tiene vinculación alguna con las enseñanzas de la filosofía Roth entregadas en la formación de las cinco generaciones de ortodoncistas".
 Dra. Anka Drina Sapunar Papic. 04 de Septiembre de 2018.

Capítulo Lingual



Durante el transcurso de este año, el Capítulo Lingual a cargo de la Dra. Leonor González, ha organizado con mucho éxito las siguientes reuniones clínicas:

05 de abril 2018, Dr. Ricardo Gallardo, "Ventajas de la Tecnología 3D en Ortodoncia Lingual."

06 junio 2018, Dra. Ana María Gómez, "Experiencia de Casos Clínicos Ortodoncia - Quirúrgicos con Técnica Lingual".

08 de agosto 2018, Dr. Christian San Martín, Clase II: ¿Distalización o Extracción?

¿Por qué como ortodoncistas es importante colegiarnos?

La unión hace la fuerza, y eso nadie puede discutirlo. Como ortodoncistas individuales, y también como agrupación científica, muchas veces nos vemos sujetos a injusticias o situaciones, que por diversas razones no podemos defender. En este contexto, como Sociedad de Ortodoncia de Chile presentamos algunos consejos fundamentales sobre la importancia de estar colegiados, en el Colegio de Cirujano Dentistas de Chile.

- **Respaldo** de una gran institución interlocutora de problemáticas de la especialidad ante ministerios, Conaceo, parlamento, seremi y otros.
¡La unión hace la fuerza!
- **Protección jurídica**, por medio de Legasalud, la cual a diferencia de los seguros de salud, actúa al inicio, es decir en situaciones prejudiciales y advenimientos. En tiempos actuales, donde todo está judicializado, es conveniente tener una asesoría experta en el tema odontológico.
- **Apoyo en Situaciones de carácter gremial**, negociación ante Megaprestadores, con todo su soporte ante medios de comunicación y legales. Es importante considerar que el aporte en situaciones de carácter gremial, donde el colegio es "la voz de los sin voz", es inconmensurable.
- **Actividades** científicas, sociales, charlas de administración, compra de materiales en CADO, préstamos, bonos y todos los beneficios detallados en la Web del colegio.

HONORABLE CONSEJO NACIONAL

En sesión del Honorable Consejo Nacional, celebrada el día lunes 04 de junio se proclamó a los candidatos electos a consejeros nacionales y posterior a dicho acto se eligió la H. Mesa Directiva de la Orden, período 2018-2020, quedando conformada como se indica:

Presidente Nacional: **Dr. Rolando Danyau Isla**, 1er Vicepresidente: **Dr. Jaime Acuña D'Avino**, 2da Vicepresidenta: **Dra. María Eugenia Valle Ponce**, Secretaria Nacional: **Dra. Anita Quiroga Araya**, Tesorero General: **Dr. Luis Felipe Jiménez Squella**.

Consejeros Nacionales:

Dr. Juan Bugueño Gutiérrez, Dr. Francisco Campos Sanhueza, Dr. Benjamín Ravinet Patiño, Dr. Juan Antonio Garrido Sepúlveda, Dr. Edgardo González Soya, Dr. Milton Ramos Miranda, Dr. Rolando Schulz Vidal, Dr. Patricio Moncada Retamal, Dra. Marcela Werner Canales, Dra. Juana Zavala Matulic.



Conferencia: "Dentistas en Megaprestadores"

El jueves 06 de septiembre, en las dependencias del Colegio de Cirujano Dentistas de Chile, se llevó a cabo la conferencia: "**Dentistas en Megaprestadores: ¿Qué hay que saber? ¿Qué dice la ley? ¿Cómo defenderse?**", la que convocó a más de 100 profesionales y que estuvo a cargo de Pablo Rojas Luco, abogado jefe de la Oficina de Defensoría Laboral en Santiago y de Karla Koch Cid, abogada defensora de la Oficina de Defensoría Laboral en Santiago.

Dr. Benjamín Ravinet, consejero nacional del Colegio de Cirujano Dentistas de Chile, quien organizó la actividad y que ha defendido a sus compañeros en mesas de trabajo contra los megaprestadores, dijo que: "El fin de esta charla es entender que la única forma que salgamos adelante como gremio es defendernos entre todos nosotros". Agregando que: "Esta charla se enmarca en uno de los ejes de las políticas del colegio de dentistas en este minuto. El colegio de dentistas está decidido a acompañar a todos los dentistas de Chile para que tengamos un trabajo digno y, a que tampoco se abuse de los pacientes, esas son las dos líneas que tenemos en este minuto".

Para el **Dr. Cristóbal García**, presidente de la Sociedad de Ortodoncia de Chile (SORTCH), conocer los aspectos legales en cuanto a condiciones laborales de los dentistas es fundamental pues "en la situación actual el ejercicio de la ortodoncia ha ido mutando, desde la consulta privada hacia ser un funcionario de instituciones y megaprestadores. Como es bien sabido hay una precariedad laboral en dichos lugares de trabajo, debido a que mayormente se contrata a honorarios, exigiéndose sin embargo cumplimiento de horario y dependencia. Por ello se hace necesario y recomendable que los colegas tengan el cuidado de reunir siempre todos los antecedentes y documentos de sus empleos, para que, en la eventualidad de que sientan que se han vulnerado sus derechos laborales, realizar las presentaciones ante los organismos pertinentes, única forma de hacerlos viables".

Por su parte, la **Dra. Editha Sepúlveda**, miembro del directorio y tesorera de la SORTCH, expresó que: "Es fundamental para el odontólogo cuando comienza a trabajar en un megaprestador, conocer cuáles son sus derechos. Es recomendable que nos acompañemos y guiemos en todas las temáticas laborales por el colegio de dentistas. Debemos considerar que mientras más colegiados seamos y mientras nos mantengamos unidos frente a ciertas conductas que se repiten en los diferentes megaprestadores, tendremos más posibilidades de lograr buenos acuerdos y protegernos de las precariedades laborales y del abuso".

En la exposición se trataron temáticas como contrato laboral (acuerdo de voluntades, prestación de servicios personales, remuneración determinada, vínculo de subordinación y dependencia), contrato a honorarios, multas por todos los incumplimientos al derecho laboral, pago de cotizaciones previsionales, despidos improcedentes o indirectos, entre otros temas.

La conferencia se encuentra disponible en video en el siguiente enlace:

<https://www.youtube.com/watch?v=guxL2zo7GnU>



Dr. Daniel Veloso y Dra. Ximena Toledo.

30 de mayo 2018 **Dra. Jessica Ruiz** “Desprogramación Neuromuscular una visión desde la experiencia”.

En la introducción se plantea que la Desprogramación Neuro Muscular (DNM) es un tema controversial en la práctica clínica como en la literatura. Desde esa perspectiva se plantea la charla.

La charla presenta a través de 5 casos clínicos la experiencia de la expositora en el manejo de la DNM.

Así tenemos 4 casos clínicos, el primero de duda diagnóstica, los otros tres son previos a Cirugía Ortognática, paciente clase II, paciente clase III y paciente Clase III asimétrico. En estos 4 casos se muestra estabilidad a largo plazo.

El quinto caso clínico es una paciente que acude a la clínica con un Trastorno Temporo Mandibular, además presenta una clase III asimétrica con discrepancia dentaria negativa. Es sometida a terapia de plano pudiendo resolver su problema de dolor. Posteriormente se realiza su tratamiento de ortodoncia pre quirúrgico, la DNM, su ortodoncia post quirúrgica y la finalización con el retiro de aparatos.

La DNM es una herramienta de gran ayuda en el tratamiento de los pacientes de nuestra especialidad. Su utilidad dependerá del convencimiento que el profesional tenga de ella y de su manejo.



Dra. Jessica Ruiz junto su hijo, Dr. Cristóbal Quevedo y al Dr. Cristóbal García, Presidente de la Sociedad de Ortodoncia de Chile.

27 de junio 2018 **Dr. José Miguel Obach** “Marketing de Alto Impactado en Ortodoncia”.

El marketing es una de las áreas de un negocio que se encarga de conectar compradores con vendedores. En nuestro caso que somos ortodoncistas y prestamos servicios profesionales, el marketing nos ayuda a identificar el segmento de clientes al que queremos llegar y mostrar nuestro trabajo con el fin de fidelizar a los pacientes (actuales, pasados y futuros) para crear demanda y para que nuestros pacientes nos prefieran por sobre la competencia. El marketing nos enseña a focalizar nuestros esfuerzos, a indicarnos donde colocar recursos (\$) y a responder las siguientes preguntas: que ofrezco, donde, cuando, a quien, cómo y por qué. Un punto fundamental es que el marketing nos permite segmentar, es decir, saber a qué clientes debemos llegar, como son y cómo se comportan. Nos ayuda a conocer que consumen, cuando y donde lo hacen. Y en base a eso, nos permite desarrollar un mensaje que les haga sentido y que los atraiga. Es decir, debemos, en primer lugar, identificar a nuestros clientes, y en segundo lugar, entrar en sus mentes para dejar nuestro mensaje. El fin último del Marketing en Ortodoncias tener nuestras clínicas llenas de pacientes. Estudiar marketing es una excelente inversión para poder aumentar la rentabilidad de nuestras clínicas y de nuestra profesión.

Dr. José Miguel Obach y Dr. Rodrigo Oyonarte.



Cerca de 150 Niños Desposeídos Recibieron Atención Gratuita.

Alrededor de 150 niños de escasos recursos que viven en las comunas de Cerro Navia, Colina y Lo Barnechea han sido atendidos gratuitamente hasta el momento a través de la campaña "Un niño, un ortodoncista", impulsada por la Sociedad de Ortodoncia de Chile, informó su presidente, doctor Cristóbal García.

La iniciativa, que nació hace diez años producto de la responsabilidad social de un grupo de profesionales de esta especialidad que quisieron aportar un granito de arena a menores desposeídos para otorgar sin costo un beneficio concreto de salud dental, selecciona a sus pacientes en consultorios de acuerdo a su condición social y ficha clínica, para posteriormente ser derivados a las consultas privadas de especialistas pertenecientes a la Sociedad de Ortodoncia de Chile.

"Un niño, un ortodoncista" busca brindar tratamientos de ortodoncia a niños que ni en consultorios, ni en la parte privada pueden tener acceso a tratamientos de especialidad, lo que para nosotros es un desafío profesional y técnico, implicándonos un desafío mayor, puesto que son pacientes que no han podido ir desde pequeños al dentista, ni mucho menos tener un control de ortodoncia", explica la Dra. Paula Marín, directora de la campaña.

"Multiplicar el efecto"

Por su parte, la doctora Cecilia Rojas, Directora del CESFAM Lo Barnechea, confiesa que "ante esta invitación, al igual que en otras comunas, nos sumamos gustosos a trabajar con nuestro equipo de odontólogos y asistentes a fin de entregar los pacientes en las condiciones necesarias para el inicio de sus tratamientos especializados, lo que ha causado también un fuerte impacto entre nuestros usuarios, ya que la ortodoncia nos es de fácil acceso y menos aún gratuitamente".

Karina Soto, paciente beneficiaria de la campaña asegura que "cuando me avisaron que estaba seleccionada en esta campaña, me sentí feliz porque tenía una pésima salud oral y ya he visto grandes cambios: pasé de tener una dentadura que no quería mostrar, a tener una sonrisa preciosa y eso ha hecho que no pare de sonreír".

Finalmente, el doctor Cristóbal García sostiene que "con esta campaña se ve la importancia que tiene la ortodoncia en la calidad de vida, en las relaciones interpersonales, en las

- La iniciativa selecciona a sus pacientes en consultorios de acuerdo a su condición social y ficha clínica, para posteriormente ser derivados a las consultas privadas de especialistas pertenecientes a la Sociedad de Ortodoncia de Chile.

oportunidades de trabajo. "Nuestro gran objetivo es multiplicar este efecto, no solamente dentro de nuestras consultas, sino que a nivel poblacional, a nivel estatal y a nivel de isapres para que se le dé la relevancia que tiene y ojalá poder ofrecer un acceso mucho más amplio a esta especialidad", agregó el Dr. García.

Más información sobre esta campaña en: <http://www.sociedadortodoncia.cl>



Dra. Paula Marín y Dra. Claudia Zuñiga.


UN NIÑO

UN ORTODONCISTA
REGALA LA MEJOR SONRISA A NIÑOS QUE LO NECESITAN





Durante los días 22, 23 y 24 de agosto de 2018, en las dependencias de Centro Parque (Santiago), se realizó el XVII Congreso Internacional de Ortodoncia, evento que contó con la participación de destacados referentes de la especialidad a nivel mundial, superando los 600 asistentes.

Organizado por la Sociedad de Ortodoncia de Chile, durante el congreso se realizó la Reunión Anual de la Asociación Latinoamericana de Ortodoncia (ALADO) y se presentó la mayor Exposición Comercial de Productos de Ortodoncia en Latinoamérica.

APERTURA E INAGURACIÓN

Con la entonación del himno nacional interpretado por la cantante Vanessa Henríquez se dio inicio al XVII Congreso Internacional de Ortodoncia de Chile. El **Dr. Cristóbal García**, presidente de la Sociedad de Ortodoncia de Chile confiesa que "asumir este congreso fue un gran desafío. Debido a la gran oferta de congresos y cursos que se están ofreciendo en nuestro país, lograr una convocatoria como la que hemos tenido realmente nos llena de orgullo", explicando que "el comité científico del congreso se preocupó de invitar a lo mejor de cada una de las disciplinas, lo que en definitiva motivó a los 600 especialistas que nos acompañaron".



Soprano Vanessa Henríquez.



Dr. Raúl Escobar y Señora, Dr. Cristóbal García.

SOCIO HONORARIO 2018

Reconocimiento al **DR. RAÚL ESCOBAR** por su compromiso, entrega a la profesión y a la especialidad, junto con el apoyo permanente a la sociedad fueron las razones por las que la Sociedad de Ortodoncia de Chile, otorgó este galardón que acredita sus años de entrega y trabajo a nuestra especialidad.

HOMENAJE POSTUMO DR. DANIEL VELOSO BUSTOS

Durante la ceremonia de inauguración se realizó un sentido homenaje póstumo a nuestro vicepresidente **Dr. Daniel Veloso** (1972-2018). Con la presencia de su madre y hermanos, la cantante soprano Vanessa Henríquez interpretó la canción "Por ti Volare" (Andrea Bocelli).



Sra. Silvia Bustos, madre del Dr. Daniel Veloso, Dr. Cristóbal García.



Homenaje póstumo al Dr. Daniel Veloso.



CHEESE AND WINE

La ceremonia fue precedida por el clásico evento de camaradería donde se dio espacio para esparcimiento y reunión de todos los asistentes al Congreso.

Dr. Ballesteros, Dra. Feldman, Dr. Cohen y Dr. Díaz.

CONFERENCIAS CIENTIFICAS

El XVII Congreso Internacional de Ortodoncia de Chile tuvo el honor de contar con grandes expositores internacionales y nacionales quienes con su gran capacidad y conocimientos nos entregaron unas extraordinarias conferencias. Todos abarcaron distintas temáticas por lo que se desarrollaron tres tópicos distintos:

I FILOSOFIA Y MECANICA



Dra. M. Eugenia Parodi y Dr. Jorge Ayala (Chile).

- **Dr. Jorge Ayala** (Chile) "Finalización ortodóncia".
- **Dr. Ricardo Voss** (Chile) y **Dr. Cristián Basili** "Mordidas abiertas, nunca más cirugía", "Tratamiento de mal Oclusiones complejas con filosofía MEAW".
- **Dr. Antonino G. Secchi** (Chile) "El Sistema CCO; dónde estamos y hacia dónde vamos".
- **Dra. Anka Sapunar Papic** (Chile) "Tratamientos de pacientes en dentición temporal y mixta primera fase que debemos y que no debemos hacer; éxitos y fracasos".
- **Dr. Reginaldo Zanelato** (Brasil) "Estrategias de tratamiento para casos de clase II".
- **Dr. Guilherme Janson** (Universidad de Sao Paulo, Brasil) "Tratamiento de Malocclusiones Asimétricas".
- **Dr. Alexandre Moro** (Brasil) "Corrección de Clase II simplificada con propulsores de última generación".



Dr. Ricardo Voss (Chile) y Dr. Cristian Basili.



Dra. Paula Marín y Dr. Antonino Secchi (Chile).



Dra. Anka Sapunar (Chile) y Dr. Cristóbal García.



Dr. Edo. Messen y Dr. Reginaldo Zanelato (Brasil).



Dr. Guilherme Janson (Brasil) y Dr. Rodrigo Oyonarte.



Dra. Paula Marín y Dr. Alexandre Moro (Brasil).

II REMODELACION OSEA Y ANCLAJE ESQUELETAL



Dra. Caterina Pruzzo y Dr. Won Moon (USA).



Dra. González y Dr. Sebastián Baumgaertel (USA).



Dr. Thomas Wilcko (USA) y Dra. Palacios.

- **Dr. Won Moon (USA)** "Correcciones ortopédicas no quirúrgicas con microimplantes: romper las reglas y ampliar los límites"
- **Dr. Sebastián Baumgaertel (USA)** "TADs: conceptos y técnicas actuales"
- **Dr. Thomas Wilcko (USA)** "La Técnica de ortodoncia osteopenia acelerada periodontalmente PAOO Explorando el Potencial"
- **Dr. Ertty Silva (Brasil)** "Ampliando los límites de la Ortodoncia".

III ESTETICA LINGUAL Y ALINEADORES



Dra. Elzo y Dra. Gracia Guimaraes (Brasil).



Dra. Elzo y Dr. Willy Dayan.



Dra. Ross y Dr. Ertty Silva (Brasil).

- **Dra. Gracia Guimaraes (Brasil)** "Plan de tratamiento DSD (Digital Smile Design) antes y durante el tratamiento ortodóncico en la busca de una sonrisa hermosa. Y"
- **Dr. Willy Dayan (USA)** "Biomecánica de alineadores, cómo mover los dientes de manera predecible con Invisalign"

TEMAS LIBRES

La participación de los expositores de temas libres, **Dr. Álvaro Zúñiga, Dra. Analía Chesini, Dr. Milivoj Sherrington, Dra. Tatiana Porcel, Dr. Ricardo Gallardo, Dra. Pamela Agurto, Dr. Eduardo Álvarez, Dra. Jessica Ruiz, Dr. Jorge Ramírez, Dr. Carlos Becerra y Dra. Elisabetta Guercio**, fue brillante, agradecemos su impecabilidad en la propuesta de las temáticas presentadas, como también en la gran puntualidad y claridad en cada exposición presentada, permitiendo respetar los tiempos y colegas que se sucedían en las distintas salas.



Dres. Eduardo Álvarez, padre e hijo.



Dra. M. Eugenia Parodi y Dra. Analía Chesini.



Dra. Elisabetta Guercio y Dr. Díaz.

MODALIDAD POSTERS

La modalidad de posters y el nuevo formato de presentación en paneles, con amplios espacios para poder ser vistos por todos los asistentes cobró gran relevancia. La calidad científica de ellos, una vez más mostró la dedicación y preocupación de los docentes y alumnos de las distintas facultades, en mostrar técnicas, casos clínicos y avances en la especialidad. Agradecemos a todos la participación y excelente calidad de sus presentaciones

Premiación Posters

1er Lugar Dr. Arnoldo Hernández
2do Lugar Dr. Alberto Del Real
3er Lugar Dra. Nicole Neira



Dr. Juan Guillermo Valenzuela y
Dr. Arnoldo Hernández.

PRIMER CONCURSO FOTOGRAFICO

Por primera vez se realizó este concurso que fue tremendamente exitoso y donde muchos Colegas participaron. Agradecemos al Dr. Flores, Dr. Sherrington y a SONY que permitieron la difusión y motivación para participar de esta nueva actividad, abriendo nuevos espacios de aprendizaje e innovación en las técnicas fotográficas, que resultan ser fundamentales como herramienta científica y de seguimiento en nuestra especialidad.



Dr. Andrés Flores, Dr. Rodolfo Marín
y Dra. Analía Chessini.

Ganadores Categoría
Fotografía Clínica
1er Dr. Rodolfo Marín
2do Dra. Daniela Cabrera
3er Dra. Gabriela O'Reilly



Dr. Andrés Flores, Dr. Cristian
Vergara y Dr. Milivoj Sherrington.

Ganadores Categoría
Foto Estilo Libre
1er Dr. Cristian Vergara
2do Dr. Alberto del Real
3er Dr. Arnoldo Hernández

CURSO DE ASISTENTES

Un gran número de asistentes dentales colmaron el curso "Maneja el estrés y ayuda a los demás - Autohipnosis, PNL y theta healing, mágicas herramientas para ti", en donde el Dr. Ricardo Voss y la psicóloga Stephanie Voss entregaron diversas herramientas para manejar el estrés y ayudar a los demás.



Dra. Stephanie Voss.

ALMUERZO DIRECTORES DE POSTGRADO

Con mucho éxito se realizó la reunión con casi la totalidad de los Directores de Post Grados, de las distintas Facultades del país, dentro del Comité de Educación de Post títulos en Ortodoncia (CEPO), en ella se reafirmó el Acta de Post grados solo modificándose levemente. Además se aprobó la reglamentación que regiría este comité, para darle institucionalidad.



Dr. Cristóbal García, Dra. Lía Sokolowics, Dr. José María Robles Gil, Dra. Rocío Casasola, Dr. Aldo Ruiz, Director de Comunicaciones.

ALADO, ASOCIACIÓN LATINOAMERICANA DE ORTODONCISTAS

En el marco de este XVII Congreso Internacional de Ortodoncia - explica Dr. García - "se realizaron diversas actividades en donde se presentaron diferentes técnicas y disciplinas, pero también reuniones que suponen nuevos desafíos gremiales, como por ejemplo la reunión de trabajo de ALADO, el proceso eleccionario de nuestra sociedad y la reunión de directores de posgrados de la especialidad".

Para el presidente ALADO Asociación Latinoamericana de Ortodontistas, (2015-2018), Dr. Fernando Silva-Esteves (Perú) "la única manera que tenemos para evolucionar en la especialidad es unidos. Y la unión latinoamericana hace muy fuerte a la especialidad (...) El objetivo de que más de 19 países hayan sido convocados a este congreso fue realizar nuestra asamblea anual, para participar en mesas de trabajo en pos del mejoramiento de nuestra especialidad y realizar la elección de la nueva directiva".

Concluido el proceso eleccionario, la nueva directiva de la Asociación Latinoamericana de Ortodoncia, quedó compuesta por:

- Dr. Wulfran Morón, Presidente (Colombia)
- Dr. José María Robles Gil, Vicepresidente (México)
- Dra. Rocío Casasola, Secretaria (Costa Rica)
- Dr. Cristóbal García, Tesorero (Chile)
- Dr. Aldo Ruiz, Director de Comunicaciones (El Salvador)
- Dra. Lía Sokolowics, Directora científica (Argentina)

ASAMBLEA SOCIOS Y ELECCIONES

Durante el XVII Congreso internacional de Ortodoncia se realizaron las elecciones del directorio de nuestra sociedad para el periodo 2019-2020, dando como resultado con un 93% de las votaciones a favor de lista conformada por:

Dr. García como Presidente,

Dr. Octavio del Real como Vicepresidente,

Dra. Editha Sepúlveda como Tesorera,

Dra. María Eugenia Parodi como Secretaria y

Dra. Leonor González como Pro - Secretaria.

En la asamblea se eligió a los doctores, Paula Marín, Pablo Vera y Caterina Pruzzo con el cargo de directores. Finalizando el proceso eleccionario, el Dr. Cristóbal García presentó la cuenta anual de actividades de la sociedad y la Dra. Editha Sepúlveda se refirió al informe de los estados financieros del periodo.



OPINIONES DE NUESTROS CONFERENCISTAS



Para el especialista **Dr. Erty Silva** (Brasil) "este evento simplemente fue maravilloso, con una gran cantidad de asistentes para un marco científico de altísimo nivel. Es maravilloso ver reunidos a tantos colegas discutiendo diversas temáticas de nuestra especialidad, me parece que es extremadamente necesario para la ortodoncia de hoy", sosteniendo que "sin ninguna duda pienso que la ortodoncia latinoamericana es la más fuerte del mundo. En Chile, sabemos de destacados conferencistas y profesores, grandes universidades que tratan la ortodoncia con seriedad y responsabilidad".

Con respecto al marco científico, el creador del sistema Erty indicó que "Si bien las presentaciones de los dictantes principales han tenido un nivel extraordinario, creo que debemos destacar el altísimo nivel que han tenido los temas libres y posters. Me parece que el trabajo que ha desarrollado la Sociedad de Ortodoncia de Chile es fantástico".

Por su parte, el especialista estadounidense **Dr. Sebastián Baumgaertel**, señaló que "ha sido un gran y muy bien organizado congreso. Para mí sencillamente ha sido un honor poder presentar parte de mi trabajo. Creo que ha habido un marco científico extraordinario y que la tecnología y el lugar de realización han sido fantásticos".

Hablando acerca del nivel académico de los asistentes, Dr. Baumgaertel indicó que "comparado con otros congresos donde he participado, y basándome en las interesantes preguntas que ha realizado la audiencia, se nota que la ortodoncia en Chile tiene gran nivel y muchísimo interés. Algo que de corazón agradezco, pues uno viaja desde muy lejos y encontrar una audiencia tan capacitada es un placer".



SOCIALES Y COFFEE BREAK



SOCIALES Y COFFEE BREAK



EXPOSICION COMERCIAL

Durante el evento se desarrolló con mucho éxito la mayor exposición comercial de Latinoamérica con un record de casas comerciales que apoyaron al desarrollo del XVII Congreso Internacional de ortodoncia de Chile y del XXVII Congreso Latinoamericana de Ortodoncia con más de 300 stands vendidos. Agradecemos a todos ellos su participación e impecabilidad en la presentación de sus stands.



3M, Colgate, Dentamax, Denteeth, GAC, Gexa, MughalDent, DentalAmerica, Innova4D, Dentaaid, Biotech, Conexión, Expressdent, GSK, Ortotek, Dripomed, Devale, Forestadent, Dynaflex, Mayordent, Bomm, Nemotec, OralB, Ormco, Invisaling, ALFA, KeepSmiling, Dolphin, Biomateriales, Siromax, Orthocycle, Hubit, PlanMeca, EHL, Demed, American Orthodontic.

FIESTA DE CLAUSURA 75 AÑOS

INFINITAS GRACIAS a quienes con su presencia hicieron posible la increíble fiesta de cierre del congreso, en la que celebramos los 75 años de nuestra Sociedad en el Hotel W, donde además de reconocer a la comisión organizadora, se realizaron grandes sorteos para los asistentes, cortesía de 3M, Innova, Ortotek, Strongtek, Dentaaid, Keepsmiling, Dipromed y Dental America. Baile, música y camaradería fue el ambiente con que se respiró y con el que se cerró una vez más nuestro gran evento celebrado cada dos años
Nos vemos el 2020.....



Gracias a todos por celebrar juntos nuestros 75 años, nos vemos el 2020...



Dr. Andrés Flores

“La fotografía tiene un sinfín de beneficios para nuestra especialidad”

Dr. Andrés Flores Dunford, casado, 28 años, primogénito de 4 hermanos.

Nacido en Santiago, criado en Calera de Tango donde cursó su etapa escolar desde pre-kínder hasta 4to medio en el Colegio Carampangue, confiesa que “vengo de una familia grande y unida, tanto del lado de mi madre como mi padre, por lo que no es de extrañar que siempre ando en algún evento familiar”.



Entré a estudiar odontología en la Universidad de los Andes el 2008, donde conocí a mi señora (compañera de curso) y disfruté mucho la carrera, comenta el Dr. Flores, complementando que “egresé el 2014 y el 2015 fui a estudiar una residencia en clínica periodontal de la Universidad Complutense de Madrid, España. Sin embargo, de vuelta a Chile me di

cuenta que me gustaba la ortodoncia y me matriculé en el diplomado de Oclusión Clínica de la UNAB de Santiago, comencé a hacer pasantías, trabajos, ayudar en congresos, etc. Al año siguiente (2017), entré a la especialidad Ortodoncia y Ortopedia Dentomaxilofacial de la misma Universidad en la cual sigo estudiando hasta el 2019.

- ¿Cuáles fueron las motivaciones que te llevaron a elegir la ortodoncia como especialidad?

- La Ortodoncia siempre me llamó la atención, de hecho, te puedo decir que la buena relación que tuve con mi Ortodoncista cuando chico fue un factor importante para definir mi vocación como Dentista.

- Creo que la especialidad relaciona e integra completamente la estética, función, desarrollo y salud general, esto hace que sea una disciplina muy completa y diversa ya que trata tanto niños como adultos mayores. En cuanto a su práctica creo que cada paciente es un reto y puede ser muy gratificante el resolver sus problemas.

- Por último, y algo que me gusta mucho de esta especialidad, es el factor humano, me refiero a trabajar directamente con personas. En un día puedes relacionarte con mucha gente y probablemente los verás por 1, 2 años o más. Para los que nos gusta el tratar con personas, esto es un privilegio.



- ¿Cuándo y dónde nace tu pasión por la fotografía (no sólo clínica)?

- Mi interés por la fotografía comenzó en los primeros años de la Universidad, hace 10 años, cuando mi Papá me regalo una cámara digital antigua que no usaba y empecé a sacar fotos. Partí tomando fotos cotidianas; de amigos, familia, paseos, etc. Después empecé a tomarle gusto a la fotografía de paisajes, debo confesar que es mi estilo de fotografía favorito y que disfruto mucho hasta el día de hoy.

No fue hasta que salí de la Universidad que me compré mi primera cámara réflex y empecé a tomar la fotografía más en serio. Poco a poco me fui comprando lentes y aprendiendo la parte técnica de la fotografía de manera autodidacta, practicando mucho y leyendo en internet.

Al entrar al postgrado de Ortodoncia, empecé con el interés de la fotografía clínica, fui buscando constantemente la forma de mejorar las fotos intraorales, en un principio usaba hojas de resma blanca como difusores de flash. Siento que sacar mejores fotografías me exigen ser súper detallista con el trabajo de mis pacientes, también creo que aumentan la sensibilidad estética lo que siempre será un beneficio para el paciente.

Hoy, la fotografía -junto a la natación- es uno más de mis hobbies. Llevo mi cámara a todos lados y siempre le dedico tiempo, mi señora es un gran apoyo ya que siempre tiene buena disposición para “esperarme en tomar una foto o en sostenerme un lente mientras que los cambio... simplemente es una santa (risas).

Yo soy de los que prefiere tener un álbum de fotos





impresas en la casa, pero ahora con Instagram (@and.flow y @dr.andresflores) es más fácil y rápido todo.

Creo que a cualquier colega nos gusta ver una foto bien hecha, que refleje el esfuerzo y dedicación de nuestro trabajo.

A tu juicio, ¿cuál es la importancia de la fotografía en el ámbito del desarrollo profesional?

La fotografía ha tomado un espacio importante en nuestra profesión, más aún en la Ortodoncia, que es casi imprescindible y beneficia considerablemente como elemento diagnóstico. Nos sirve como herramienta legal, nos permite llevar seguimiento de nuestros tratamientos, mejora la comunicación con los pacientes, colegas y laboratorios, y últimamente puede ser una poderosa e importante herramienta de marketing. Pienso que la fotografía clínica ayuda a mejorar profesionalmente. Creo que el buen profesional toma fotos de todos sus pacientes, aunque los resultados no sean los esperados, siempre podremos percatarnos o aprender de nuestros errores, lo que nos lleva a estar en constante perfeccionamiento.

- ¿Cuál es tu opinión acerca de la Sociedad de Ortodoncia de Chile y su actual administración?

- Creo que la Sociedad de Ortodoncia de Chile cumple un rol importante en velar por el bien de la especialidad y su correcto ejercicio. Más que el prestigio, beneficios gremiales y educación continua que tienen acceso los socios, creo que el propósito más importante es el proteger y preocuparse por el paciente al buscar la mejoría constante de la especialidad. Encuentro muy bien que la sociedad se esté preocupando por el futuro de los pacientes en Chile y que apunten a que los tratamientos de Ortodoncia sean realizados exclusivamente por especialistas formados en instituciones que cumplen con los estándares exigidos de formación, todo en beneficio del paciente.

Solo he conocido la actual administración, por lo que no podría comparar con otras. Pero creo que tienen puntos muy claros y están trabajando para combatir estos temas. Además, han sabido crear espacios e instancias para integrar y hacer partícipe a todos los colegas Ortodoncistas, incluyendo a los que estamos en formación.

- ¿Cuáles son tus motivaciones para participar tan "activamente" en todas las actividades de la Sociedad?

- Mi motivación más grande, es el poder aportar un granito de arena que vele por el buen desarrollo y ejercicio de la especialidad y apuntar al fin último que es el paciente. Pienso que el no participar contribuye a ser parte de los problemas.

- ¿Qué significó para ti coordinar el Concurso fotográfico en el marco del XVII Congreso Internacional?

- Gran responsabilidad, ya que es el primer concurso de fotografía organizado en nuestra especialidad en Chile, debía salir todo acorde a lo programado y a la vez debía ser llamativo y entretenido para que fuera un aporte tanto para los asistentes como para los participantes. También fue muy gratificante, porque pude aportar con mi grano de arena desde mi hobby.

- Lo disfrute mucho. Debo aclarar que fue parte importante de la organización el Dr. Milivoj Sherrington y el Dr. Cristóbal García, sin ellos el concurso difícilmente habría podido ser factible.

- A tu juicio ¿Qué se debería hacer para motivar cada vez a más jóvenes a ser parte de la SORTCH?

Llegar a ellos por distintas vías, una puede ser ir a los postgrados y contar lo que se está haciendo, que se busca lograr en los próximos años, etc. Crear más instancias que incluyan a colegas de regiones e informar con claridad la situación actual, posibles beneficios que implica pertenecer a la sociedad y problemas que implican no pertenecer a ella.

Creo que mientras más colegas pertenezcamos a la SORTCH más factible será la protección y mejoría de la especialidad (que a la larga nos beneficiará a todos), que se traduce en darle un mejor tratamiento al paciente, a quien le debemos nuestro trabajo. Creo que el Ortodoncista como cualquier otro profesional relacionado con la salud, debe estar constantemente actualizándose donde las actividades de la sociedad aportan en este aspecto. El sumarse a la SORTCH también tiene un aspecto social, en el que uno comparte, disfruta y se relaciona con colegas que compartimos la misma vocación.

Quiero dar las gracias a mis profesores de postgrado que siempre nos apoyan e incentivan a participar en las instancias de la SORTCH y también quiero agradecer a una gran persona, amigo y ortodoncista, Carlos Vega por instruirme en el mundo de la fotografía clínica.



Condilectomía alta vs condilectomía proporcional: ¿Es necesaria una cirugía ortognática secundaria?

Autores: Fariña R., Olate S., Raposo A., Alister JP., Uribe F., International Journal Oral Maxillofac. Surg 2016; 45: 72:77.

Objetivo: Determinar si la condilectomía proporcional reduce la necesidad del paciente con UCH de tener una cx ortognática secundaria al comparar con una condilectomía alta.

Materiales y Métodos: Estudio cohorte retrospectivo, aprobado por comité de ética. Pacientes con Hiperplasia condilar unilateral que hayan sido sometidos a cirugía condilar en Hospital el Salvador (Santiago), y en la Universidad de la Frontera (Temuco) entre los años 2002 y 2013. A todos se les realizó un estudio morfológico con CT. Para la división en dos grupos, se realizó una medición vertical en mm desde parte más alta del cóndilo hasta el ángulo mandibular. Luego, se midió la diferencia vertical entre los dos lados. Se crearon dos grupos en base a estas mediciones, según el tamaño de la condilectomía. El primer grupo fueron sometidos a condilectomía alta con remoción de 5mm del cóndilo hiperplásico y el segundo grupo fueron sometidos a condilectomía proporcional con remoción de "x" milímetros, necesarios para que ambos lados quedasen iguales. En cuanto al procedimiento quirúrgico y seguimiento, se realizó la exposición del cóndilo del lado afectado mediante abordaje pre-auricular utilizando para la osteotomía un piezoeléctrico o contra-ángulo. Ninguna cirugía incluyó reposición del disco articular. Se realizó control inicial 1 semana postoperatorio y se obtuvo una imagen CBCT durante el primer mes postoperatorio.

Resultados: De un total de 49 pacientes con edades comprendidas entre los 19,7 +3,72 años, el 65,3% fueron mujeres y el 34,7%, hombres. 11 pacientes fueron incluidos en el grupo 1 y 32 pacientes en el grupo 2.

El análisis de datos fue realizado con test de Levene y t-test; con un valor de $P < 0,05$ con significancia estadística. No hubo diferencia estadísticamente significativa entre ambos grupos en relación a edad o género ($P=0,781$). Un promedio de 5,81mm fue removido en el grupo de condilectomía alta, mientras que un promedio de 9,28mm fue removido en el grupo de condilectomía proporcional; esta diferencia fue estadísticamente significativa ($P=0,042$). Al comparar ambos grupos, la condilectomía proporcional redujo la necesidad de cirugía ortognática secundaria ($P<0,001$).

Conclusiones: La condilectomía proporcional puede ser utilizada como un tratamiento quirúrgico único en casos de hiperplasia condilar unilateral, evitando de esta manera la necesidad de una cirugía ortognática secundaria.

Comentarios finales Dra. Gabriela O'Reilly: Limitaciones de estudio retrospectivo. Entrega la respuesta a la pregunta que se realiza, alcanzando el objetivo principal del estudio. La condilectomía proporcional representa una efectiva solución para el paciente que presenta HCU, ya que corrige en gran parte la asimetría facial, y no se requeriría una segunda intervención quirúrgica, lo cual en relación al costo es beneficioso tanto para el mismo paciente como para el sistema hospitalario.

"Diferencias en las características morfológicas entre el cóndilo hiperplásico y el cóndilo de clase III".

Autores: Goulart DR, Muñoz P, Olate S, de Moraes M, Fariña R., Int J Oral Maxillofac Surg.

Introducción: hiperplasia condilar unilateral (UCH) ha sido descrita como una patología unilateral y asimetría facial producida por las diferencias en el tamaño de los cóndilos. A diferencia de la mayoría de los estudios de la literatura, existe una hipótesis de que algunos pacientes con una relación oclusal y esquelética de clase III presentan una hiperplasia condilar bilateral llamada CH Tipo 1A, como causa primaria.

Objetivo: fue comparar la morfología de la articulación temporomandibular (TMJ) de los pacientes con (UCH) y los pacientes con una relación esquelética de clase III mediante tomografía computarizada con haz de cono (CBCT).

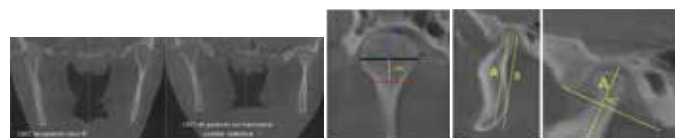
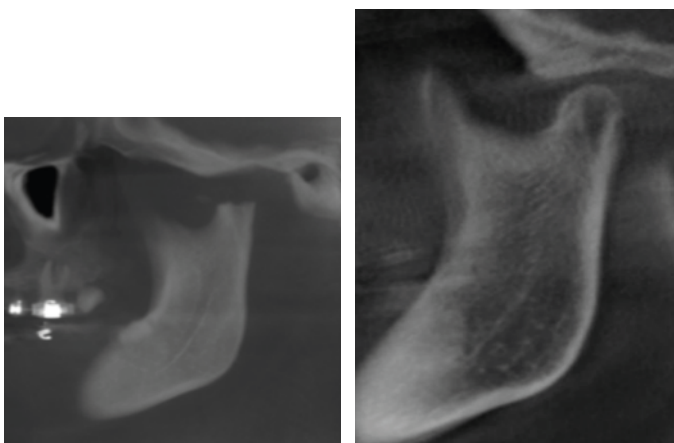
Material y método: es un estudio prospectivo, realizado en el servicio de Cirugía Oral y Maxilofacial Cirugía de la Universidad de La Frontera (Chile). Se evaluó un total de 30 pacientes, 15 pacientes consecutivos con asimetría facial relacionada con UCH y 15 pacientes consecutivos con deformidad facial de clase III, edades de 15 a 30 años, entre enero de 2011 y junio de 2014. Estos pacientes se habían presentado para la corrección quirúrgica de una deformidad mandibular o facial. El estudio se realizó de acuerdo con las recomendaciones de investigación en seres humanos y fue aprobado por el Comité de Ética en Investigación de la Universidad de La Frontera. Se midió variables: sexo, edad y parámetros cefalométricos. Todos los pacientes se sometieron a imágenes estandarizadas CBCT (Pax Zenith 2011, Vatech, Yongin, Corea), con ajustes de 90 kV y 120 mA, tamaño de voxel 0,12 mm y cortes de 1 mm en una ventana de 90 mm x 240 mm, para evaluar la condición y morfología de la ATM bilateral. Las imágenes de CBCT se obtuvieron en máxima intercuspidad dental y la cabeza posicionada con el plano de Frankfort paralelo al piso. Las mediciones lineales de los procesos condilares se obtuvieron en una escala de 1: 1 usando el software Ez3D Viewer Plus (Vatech). Se utilizó el análisis de varianza (ANOVA) y el test t pareado, considerando $P < 0,05$.

Resultados: Los pacientes con UCH presentaron diferencias estadísticas entre el cóndilo hiperplásico y el cóndilo no hiperplásico para los diámetros anteroposterior y mediolateral, la longitud del cuello condilar y la altura de la rama. Los pacientes con una relación esquelética de clase III no mostraron diferencias entre los lados derecho e izquierdo; la morfología de sus cóndilos fue similar a la de los cóndilos con hiperplasia y presentaron diferencias estadísticas en comparación con los cóndilos no hiperplásicos en el diámetro mediolateral y longitud del cuello condilar ($p < 0,05$).

Conclusiones: Los resultados de esta investigación proporcionan información preliminar para sugerir que algunos pacientes con una relación esquelética de clase III podrían presentar una morfología similar a la UCH. Se requieren más estudios para proporcionar una mejor comprensión de esta condición biológica con crecimiento bilateral de la unidad condilar. Estos resultados constituyen una comparación objetiva entre los cóndilos involucrados en la UCH y los implicados en el prognatismo mandibular.

Comentarios Dra. Betty Bizcar: El presente estudio nos hace pensar que el diagnóstico de algunas clases III pudiese estar equivocado y se tratara en realidad de una hiperplasia condilar bilateral, lo cual sin duda, nos hace reflexionar sobre el tratamiento y abordaje quirúrgico de estos pacientes

Implicancia clínica: Si algunas clases III fueran hiperplasias condilares bilaterales la preparación ortodóncica no cambiaría, por el contrario la técnica quirúrgica sí, sería mucho menos invasiva, menor tiempo operatorio y de costos muchísimo más bajos.



Panorama Cultural

EXPOSICIÓN ZOOM INCLUSIVO, ESPACIOS PARA TODOS, INRPAC EN TORRE TELEFÓNICA

Por: María Dinely Pezoa L.

“Zoom inclusivo” es el primer proyecto cultural inclusivo que se realiza en Chile gestionado por el Instituto Nacional de Rehabilitación Pedro Aguirre Cerda (INRPAC), refleja un enfoque de intervención bajo el modelo Biopsicosocial de la discapacidad, esto significa que los distintos niveles de intervención y sus programas completan un sistema integral de la rehabilitación, donde se abordan los aspectos funcionales del individuo, sus factores personales y del entorno que permiten optimizar el funcionamiento humano.

Entre ellos la inclusión, el año 2015 de forma experimental e inédita, se realizó “Zoom inclusivo: espacio para todos”, el primer concurso inclusivo de nuestro país. El resultado fue un éxito, llegaron más de 500 trabajos de todo Chile, con la que se hizo una exposición, la cual, tuvo más de 2000 visitantes en un período de un mes. Gracias a éste resultado fue que los organizadores decidieron realizar la segunda versión del zoom inclusivo.

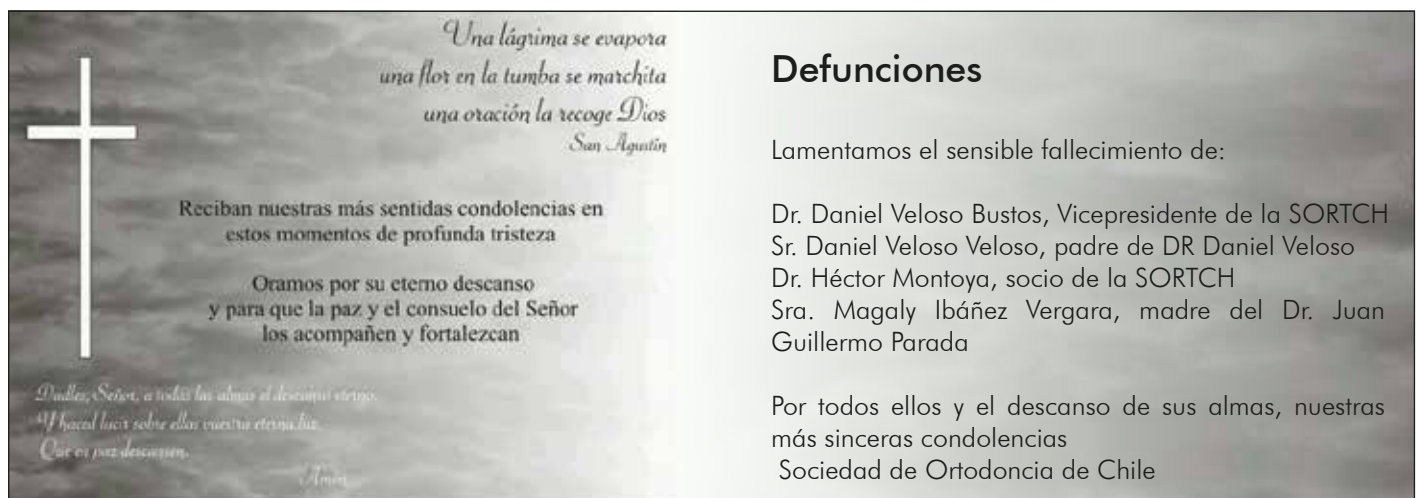
Este espacio para todos nació como una idea del Consejo Consultivo del INRPAC, único centro de salud públi-

co con especialidad en rehabilitación e inclusión social de personas en situación de discapacidad. El cual recibe alrededor de 5000 personas al año de todo el territorio nacional, siendo ahí atendidos: niños, jóvenes y adultos.

Zoom Inclusivo es el primer Proyecto Cultural Inclusivo a nivel nacional que se realiza en nuestro país. Se compone de dos etapas: un gran concurso de fotografía a nivel nacional el cual es abierto a todo el que quiera participar, y para finalizar, una exposición, donde se podrá ver los trabajos ganadores más un número a elegir para ser parte de la muestra.

Este proyecto reúne todas las características de un Evento Nacional que trasciende en el tiempo y tiene como objetivo transformarse en una actividad anual icónica cultural e inclusiva en nuestro país.

Esta tercera versión se realizará en Espacio Fundación Telefónica, avda. Providencia 127. Desde el 6 de diciembre de presente año.



*Una lágrima se evapora
una flor en la tumba se marchita
una oración la recoge Dios
San Agustín*

Reciban nuestras más sentidas condolencias en estos momentos de profunda tristeza

Oramos por su eterno descanso y para que la paz y el consuelo del Señor los acompañen y fortalezcan

*Duñda, Señor, a todas las almas el descanso eterno.
Y hazed luz sobre ellas vuestra eterna luz.
Que en paz descanse.*

Amén

Defunciones

Lamentamos el sensible fallecimiento de:

Dr. Daniel Veloso Bustos, Vicepresidente de la SORTCH
Sr. Daniel Veloso Veloso, padre de DR Daniel Veloso
Dr. Héctor Montoya, socio de la SORTCH
Sra. Magaly Ibáñez Vergara, madre del Dr. Juan Guillermo Parada

Por todos ellos y el descanso de sus almas, nuestras más sinceras condolencias
Sociedad de Ortodoncia de Chile



“LA BRUJA”

de Camila Läckberg

El Libro Una alternativa a la TV

por María Dinely Pezoa L.

La reina de la novela negra sueca Camila Läckberg regresa montada en una escoba con la “La Bruja”, no hay que fiarse del título ni de la portada ni de la sinopsis, esta última novela tampoco es lo que parece, hay que resolver el enigma por uno mismo.

La desaparición de Linnea, una niña de cuatro años, de una granja en las afueras de Fjallback, despierta trágicos recuerdos. Treinta años atrás se perdió en la misma granja el rastro de otra niña, Stella, que al poco fue hallada sin vida. Entonces dos adolescentes fueron acusadas y declaradas culpables de su secuestro y asesinato, pero evitaron ir a prisión por ser menores de edad. Una de ellas, Helen ha llevado una vida apacible en Fjallback; la otra, Marie, una actriz de éxito, regresa por primera vez después del suceso para rodar una película.

Los habitantes de Fjallback se organizan para buscar a Linnea y no pueden evitar preguntarse si otras niñas pueden estar en peligro. Aunque Patrik cree que la verdad siempre encuentra su camino a pesar de los rumores, tanto él como sus compañeros de la comisaría investigan la conexión entre ambos casos.

Tan solo su mujer Erika parece conservar la calma; lleva algún tiempo trabajando en un libro sobre el asesinato de aquella niña, aparentemente resuelto hace años. Pero la investigación abrirá antiguas heridas y aumentará el miedo a que lo desconocido traiga terribles consecuencias para todos los habitantes de Fjallback.

El enemigo no siempre es un extraño que viene de lejos. La desaparición de una niña desata una caza de brujas en pleno siglo XXI. La palabra “bruja” tiene muchas connotaciones, tan positivas como negativas. ¿Cuál es tu perspectiva de las brujas?

Las brujas de Sagan son siempre mujeres malvadas, pero para mi la palabra “bruja” tiene más bien una carga positiva. Después de leer sobre las persecuciones por brujería en Bohuslan, queda claro que la mayoría de las mujeres acusadas y asesinadas eran mujeres fuertes e independientes, con un conocimiento que muchas otras mujeres y hombres no tenían. Por lo tanto, se las veía como una amenaza y se convirtieron en una suerte de víctimas cuando comenzó la caza de brujas, ha declarado la escritora sueca.

Camila Läckberg, (Suecia, 1974) publicó en 2003 su primera novela, La Princesa de Hielo, ambientada en Fjallback, la región costera donde nació y creció. Debido a su gran éxito, abandonó su carrera como economista y se convirtió en la escritora de novelas de misterio que siempre soñó ser. Desde entonces, su trayectoria ha sido fulgurante y ha superado los veinte millones de ejemplares vendidos en más de cincuenta países con su serie Los crímenes de Fjallback.

**RECOMIENDE
LA SOLUCION COMPLETA**

Colgate®

PARA LA HIPERSENSIBILIDAD

LA SENSIBILIDAD
DE SU PACIENTE
PUEDE SER
ALIVIADA EN
SEGUNDOS



Colgate®

MARCA RECOMENDADA POR ODONTÓLOGOS

www.colgateprofesional.cl

*Clínicamente comprobado. Para alivio instantáneo de la sensibilidad, masajee una pequeña cantidad directamente en el diente sensible por un minuto. Para alivio duradero, se recomienda cepillarse 2 veces al día.

2018 Nacional e Internacional

Fuente;
Calendario Actividades ALADO

Curso de Planificación 3D

Lun. 5, noviembre 2018 - Vie. 9, noviembre 2018
Argentina

Fundamentos de Biomecánica en Ortodoncia

Lun. 5, noviembre 2018 - Mar. 6, noviembre 2018
Chile

XXVII Congreso Internacional AMO

Lun. 5, noviembre 2018 - Mar. 6, noviembre 2018
México

1er Congreso Latinoamericano de Ortodoncia Lingual

Vie. 9, noviembre 2018 - Sáb. 10, noviembre 2018
Chile

2° Jornada del Departamento del Niño y Ortopedia Dento Maxilar

Lun. 12, noviembre 2018
Chile

Aprenda Ortodoncia Lingual con los Expertos

Jue. 22, noviembre 2018
Chile

Certificación en Ortodoncia Osteogenica Acelerada

Vie. 16, noviembre 2018 - Sáb. 17, noviembre 2018
Ecuador

Ortodoncia de Hoy y del Futuro

Mié. 6, febrero 2019 - Sáb. 9, febrero 2019
Ecuador

LII Congreso Internacional Asociacion Mexicana Ortodoncia

Mar. 5, marzo 2019 - Sáb. 9, marzo 2019
México

4° Taller Internacional Técnica Nasoalveolar Molding (NAM)

Lun. 8, abril 2019 - Mar. 9, abril 2019
Argentina

Actividades Organizadas o Patrocinadas por la Sortch

Fundamentos de Biomecánica en Ortodoncia

5 y 6 de noviembre de 2018
Prof. Dr. Giorgio Fiorelli
Universidad San Sebastián Auditorio Los Leones
Chile

1er Congreso Latinoamericano de Ortodoncia Lingual

9 y 10 de noviembre de 2018
Hotel Courtyard
Santiago, Chile

2° Jornada del Departamento del Niño y Ortopedia Dento Maxilar

12 y 13 de noviembre de 2018
Chile

Una Mirada al Futuro de la Ortodoncia: Actualización en Mini Placas de Anclaje, Mini Implantes Intra y Extraalveolares

15, 16 y 17 de noviembre
Auditorio UNAB, Bellavista, Santiago.
Chile

Aprenda Ortodoncia Lingual con los Expertos

Jue. 22, noviembre 2018
Chile

VI Jornadas de Ortodoncia y Cirugía

12 y 13 de abril 2019
Chile

Congreso Lingual de Barcelona 2019

4 al 6 de julio de 2019
Barcelona

XVIII Jornadas Nacionales de Ortodoncia

17, 18 y 19 de octubre de 2019
Valdivia
Chile

